

2025年度 学生生活満足度調査 集計表

専攻・コース等	全コース				
学年	全学年				
在籍者数	190	回答数(n)	178	回答率	93.7%

I. (平日) 学修時間・学修行動について

問1～7共通選択肢

選択肢1：0時間、選択肢2：1時間以下、選択肢3：2～3時間、選択肢4：4～5時間、選択肢5：4～5時間、選択肢6：8時間以上

問1) 授業の出席

	0時間	1時間以下	2～3時間	4～5時間	6～7時間	8時間以上
実数	0	7	54	64	32	21
構成比	0.0%	3.9%	30.3%	36.0%	18.0%	11.8%

問5) アルバイト・仕事

	0時間	1時間以下	2～3時間	4～5時間	6～7時間	8時間以上
実数	98	15	23	23	5	14
構成比	55.1%	8.4%	12.9%	12.9%	2.8%	7.9%

問2) 授業の予習、復習

	0時間	1時間以下	2～3時間	4～5時間	6～7時間	8時間以上
実数	3	61	63	16	14	21
構成比	1.7%	34.3%	35.4%	9.0%	7.9%	11.8%

問6) 就職に関する活動

	0時間	1時間以下	2～3時間	4～5時間	6～7時間	8時間以上
実数	62	63	31	8	4	10
構成比	34.8%	35.4%	17.4%	4.5%	2.2%	5.6%

問3) 授業課題

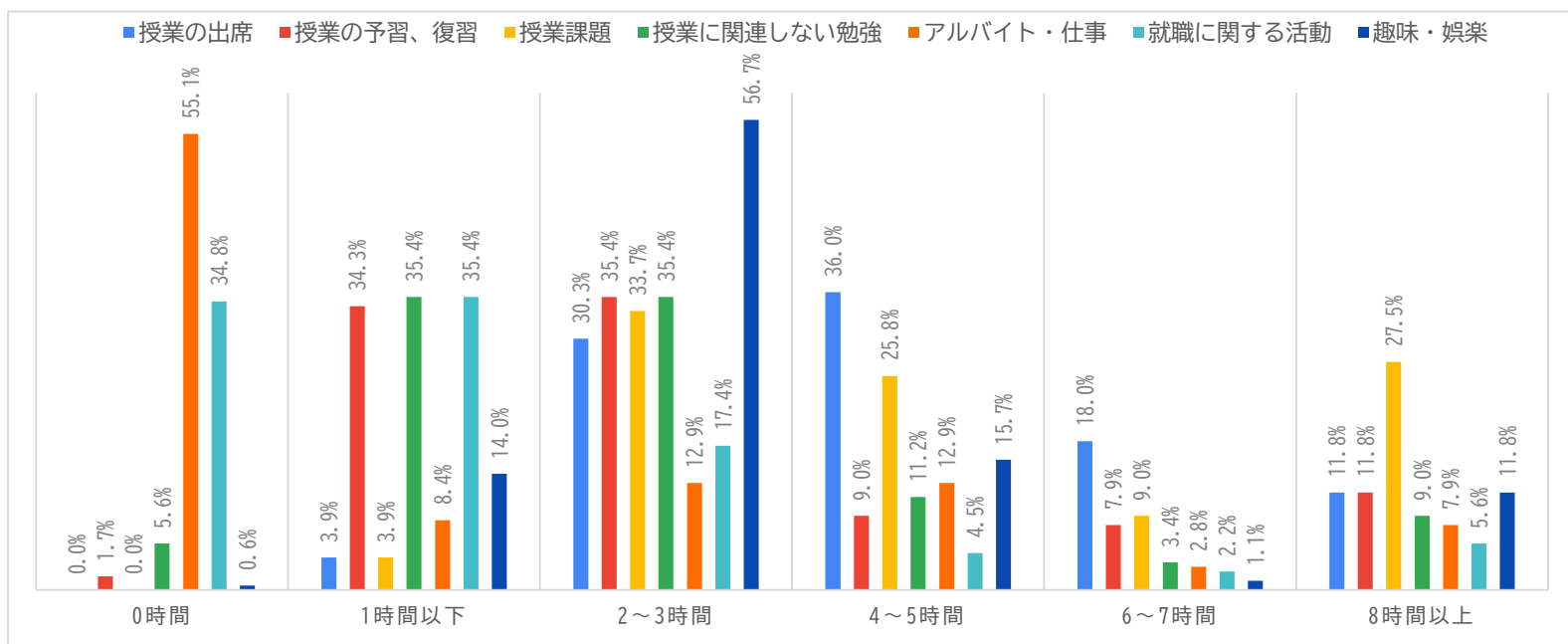
	0時間	1時間以下	2～3時間	4～5時間	6～7時間	8時間以上
実数	0	7	60	46	16	49
構成比	0.0%	3.9%	33.7%	25.8%	9.0%	27.5%

問7) 趣味・娯楽 (SNS、youtube等の利用時間も含む)

	0時間	1時間以下	2～3時間	4～5時間	6～7時間	8時間以上
実数	1	25	101	28	2	21
構成比	0.6%	14.0%	56.7%	15.7%	1.1%	11.8%

問4) 授業に関連しない勉強

	0時間	1時間以下	2～3時間	4～5時間	6～7時間	8時間以上
実数	10	63	63	20	6	16
構成比	5.6%	35.4%	35.4%	11.2%	3.4%	9.0%



II. (休日) 学修時間・学修行動について

問1～6共通選択肢

選択肢1：0時間、選択肢2：1時間以下、選択肢3：2～3時間、選択肢4：4～5時間、選択肢5：4～5時間、選択肢6：8時間以上

問1) 授業の予習、復習

	0時間	1時間以下	2～3時間	4～5時間	6～7時間	8時間以上
実数	20	72	54	16	4	12
構成比	11.2%	40.4%	30.3%	9.0%	2.2%	6.7%

問4) アルバイト・仕事

	0時間	1時間以下	2～3時間	4～5時間	6～7時間	8時間以上
実数	101	18	15	18	10	16
構成比	56.7%	10.1%	8.4%	10.1%	5.6%	9.0%

問2) 授業課題

	0時間	1時間以下	2～3時間	4～5時間	6～7時間	8時間以上
実数	7	16	60	42	19	34
構成比	3.9%	9.0%	33.7%	23.6%	10.7%	19.1%

問5) 就職に関する活動

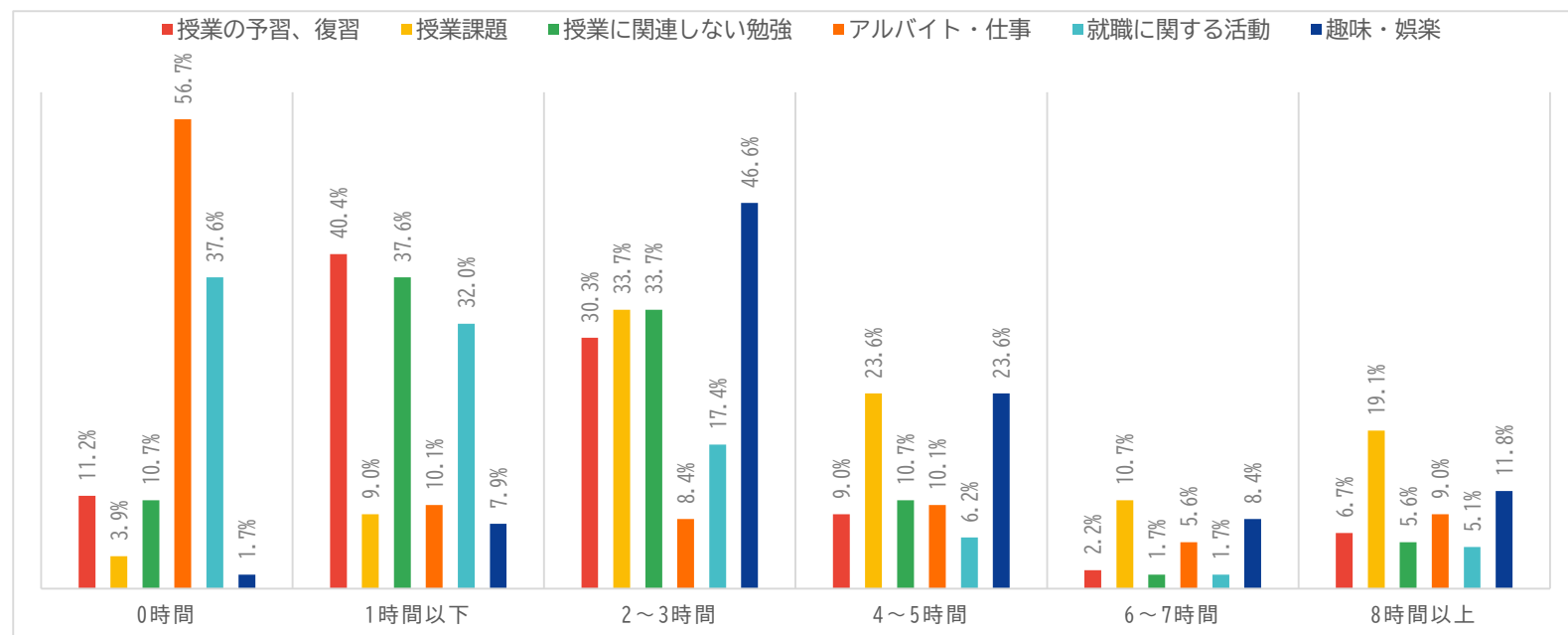
	0時間	1時間以下	2～3時間	4～5時間	6～7時間	8時間以上
実数	67	57	31	11	3	9
構成比	37.6%	32.0%	17.4%	6.2%	1.7%	5.1%

問3) 授業に関連しない勉強

	0時間	1時間以下	2～3時間	4～5時間	6～7時間	8時間以上
実数	19	67	60	19	3	10
構成比	10.7%	37.6%	33.7%	10.7%	1.7%	5.6%

問6) 趣味・娯楽 (SNS、youtube等の利用時間も含む)

	0時間	1時間以下	2～3時間	4～5時間	6～7時間	8時間以上
実数	3	14	83	42	15	21
構成比	1.7%	7.9%	46.6%	23.6%	8.4%	11.8%



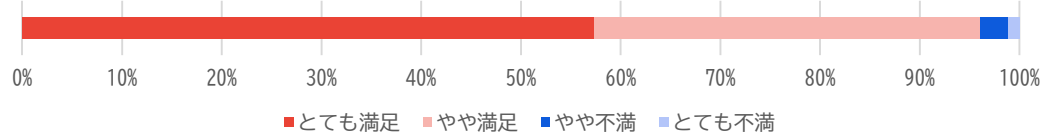
Ⅲ. イベントについて

問1～4共通選択肢

選択肢1：とても満足、選択肢2：やや満足、選択肢3：やや不満、選択肢4：とても不満

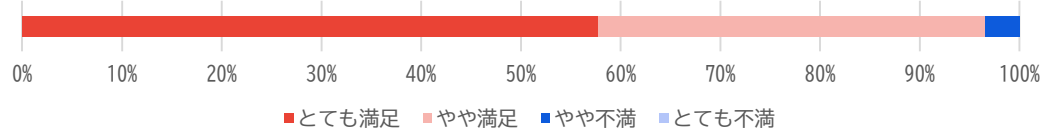
問1) BFGU FW

	とても満足	やや満足	やや不満	とても不満
実数	102	69	5	2
構成比	57.3%	38.8%	2.8%	1.1%



問2) 学生会主催「BFGU全体交流会」2025.7.2

	とても満足	やや満足	やや不満	とても不満
実数	67	45	4	0
構成比	57.8%	38.8%	3.4%	0.0%



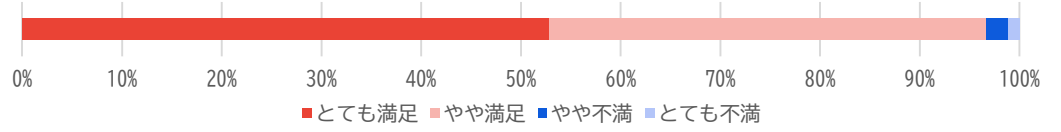
Ⅳ. 学生支援体制について

問1～6共通選択肢

選択肢1：とても満足、選択肢2：やや満足、選択肢3：やや不満、選択肢4：とても不満

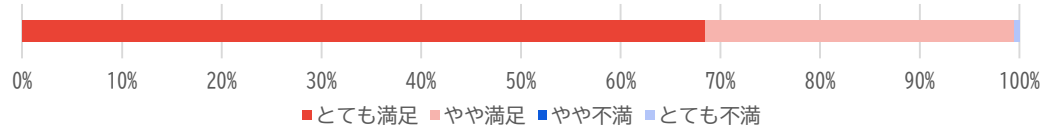
問1) 学修（授業・履修）に関する支援体制

	とても満足	やや満足	やや不満	とても不満
実数	94	78	4	2
構成比	52.8%	43.8%	2.2%	1.1%



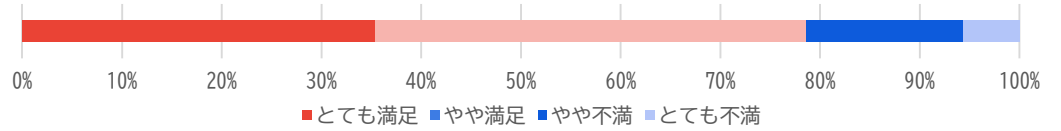
問2) 研究（ゼミ・論文指導・作品制作など）に関する支援体制

	とても満足	やや満足	やや不満	とても不満
実数	122	55	0	1
構成比	68.5%	30.9%	0.0%	0.6%



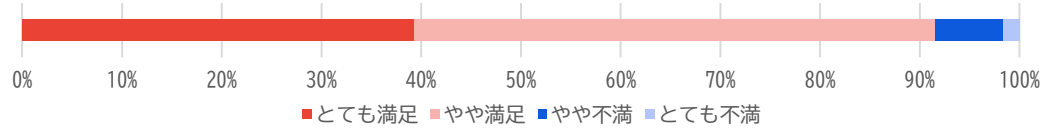
問3) 経済的支援（奨学金）に関する支援体制

	とても満足	やや満足	やや不満	とても不満
実数	63	77	28	10
構成比	35.4%	43.3%	15.7%	5.6%



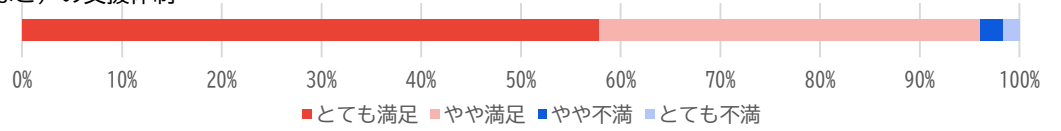
問4) 就職・キャリアに関する支援体制

	とても満足	やや満足	やや不満	とても不満
実数	70	93	12	3
構成比	39.3%	52.2%	6.7%	1.7%



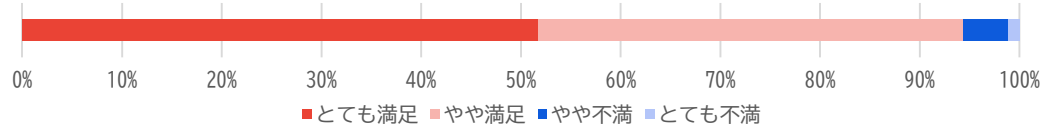
問5) 相談窓口（オフィスアワー*、ハラスメント相談員、教学事務室、医務室、学生相談室など）の支援体制

	とても満足	やや満足	やや不満	とても不満
実数	103	68	4	3
構成比	57.9%	38.2%	2.2%	1.7%



問6) 学生支援体制に満足していますか？

	とても満足	やや満足	やや不満	とても不満
実数	92	76	8	2
構成比	51.7%	42.7%	4.5%	1.1%

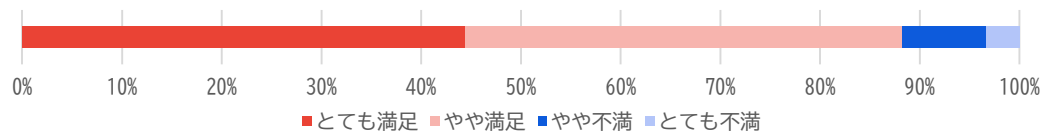


V. 施設・設備について

問1) BFGUの施設・設備に満足していますか？

選択肢1：とても満足、選択肢2：やや満足、選択肢3：やや不満、選択肢4：とても不満

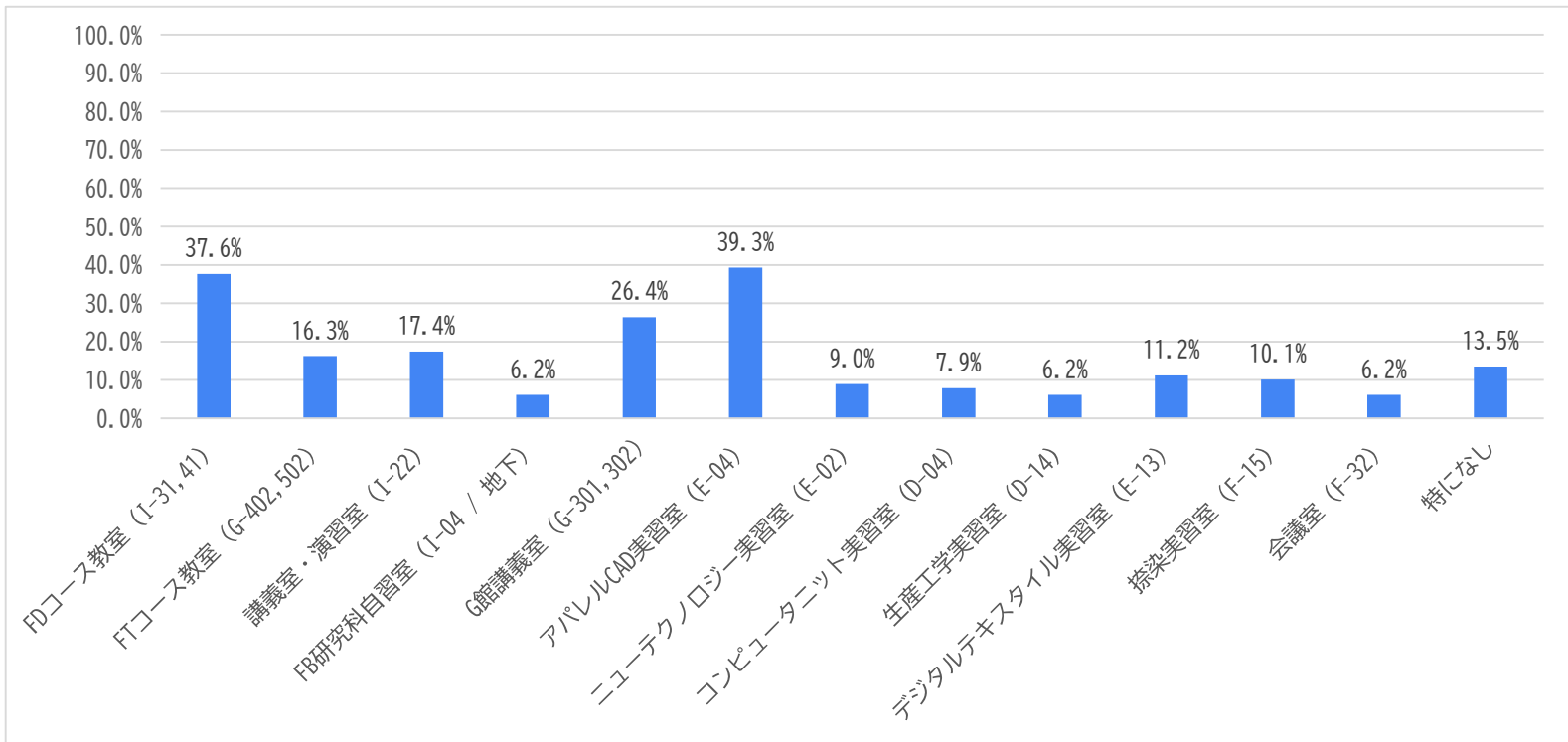
	とても満足	やや満足	やや不満	とても不満
実数	79	78	15	6
構成比	44.4%	43.8%	8.4%	3.4%



問2) 良かったと思う施設・設備 (3つまで選択可)

選択肢1：ファッションデザインコース教室 (I-31, 41)、選択肢2：ファッションテクノロジーコース教室 (G-402, G-502)、
 選択肢3：講義室・演習室 (I-22)、選択肢4：ファッションビジネス研究科自習室 (I-03 / 地下)、選択肢5：G館講義室 (G-301, G-302)、
 選択肢6：アパレルCAD実習室 (E-04)、選択肢7：ニューテクノロジー実習室 (E-02)、選択肢8：コンピュータユニット実習室 (D-04)、
 選択肢9：生産工学実習室 (D-14)、選択肢10：デジタルテキスタイル実習室 (E-13)、選択肢11：捺染実習室 (F-15)、選択肢12：会議室 (F-32)、選択肢13：特になし

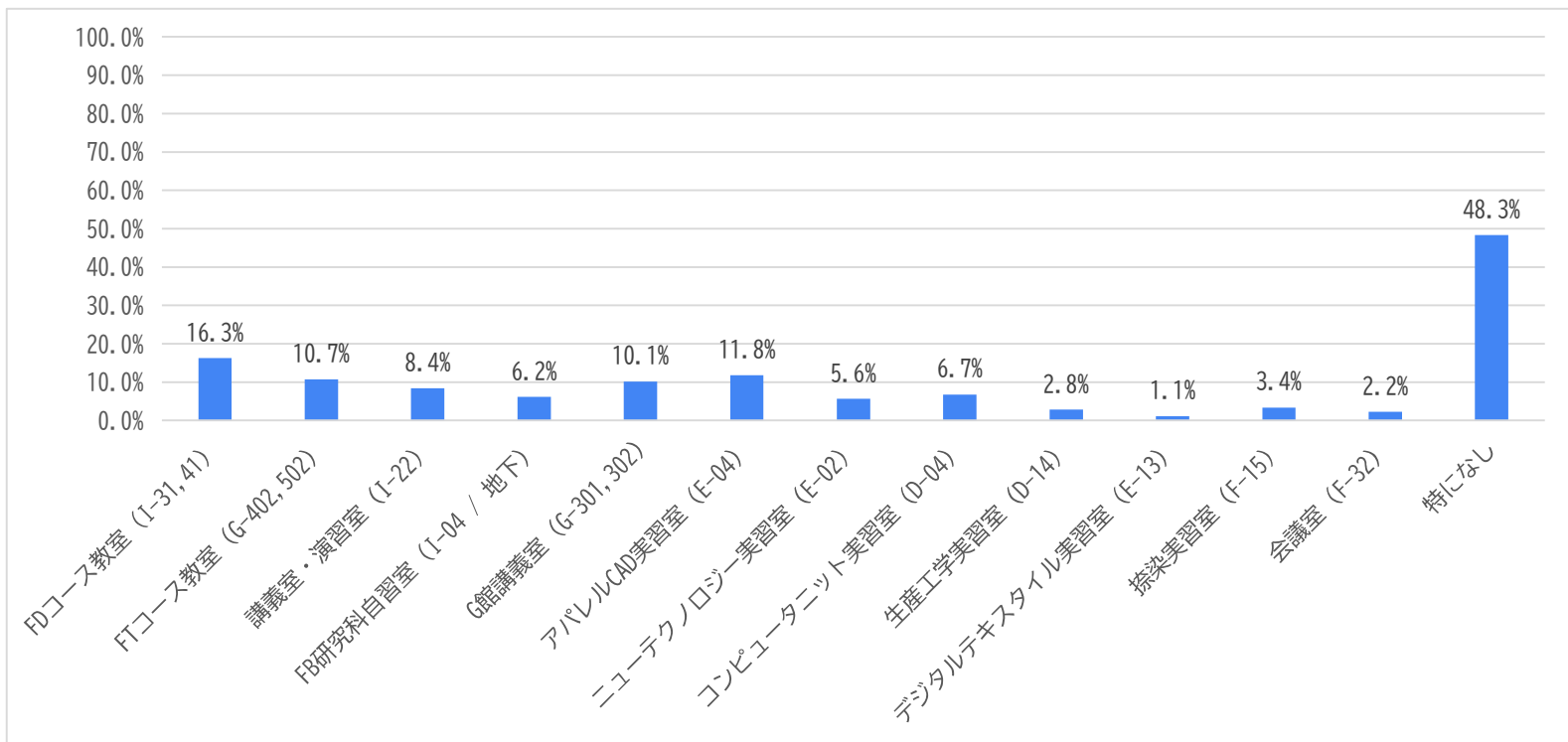
	選択肢1	選択肢2	選択肢3	選択肢4	選択肢5	選択肢6	選択肢7	選択肢8	選択肢9	選択肢10	選択肢11	選択肢12	選択肢13
実数	67	29	31	11	47	70	16	14	11	20	18	11	24
構成比	37.6%	16.3%	17.4%	6.2%	26.4%	39.3%	9.0%	7.9%	6.2%	11.2%	10.1%	6.2%	13.5%



問3) 良くなかったと思う施設・設備 (3つまで選択可)

選択肢1：ファッションデザインコース教室 (I-31, 41)、選択肢2：ファッションテクノロジーコース教室 (G-402, G-502)、
 選択肢3：講義室・演習室 (I-22)、選択肢4：ファッションビジネス研究科自習室 (I-03 / 地下)、選択肢5：G館講義室 (G-301, G-302)、
 選択肢6：アパレルCAD実習室 (E-04)、選択肢7：ニューテクノロジー実習室 (E-02)、選択肢8：コンピュータユニット実習室 (D-04)、
 選択肢9：生産工学実習室 (D-14)、選択肢10：デジタルテキスタイル実習室 (E-13)、選択肢11：捺染実習室 (F-15)、選択肢12：会議室 (F-32)、選択肢13：特になし

	選択肢1	選択肢2	選択肢3	選択肢4	選択肢5	選択肢6	選択肢7	選択肢8	選択肢9	選択肢10	選択肢11	選択肢12	選択肢13
実数	29	19	15	11	18	21	10	12	5	2	6	4	86
構成比	16.3%	10.7%	8.4%	6.2%	10.1%	11.8%	5.6%	6.7%	2.8%	1.1%	3.4%	2.2%	48.3%

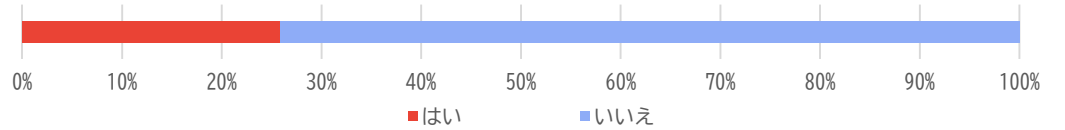


VI. OB・OG会について

問1) 修了生団体のOB・OG会を知っていますか？

選択肢1: はい、選択肢2: いいえ

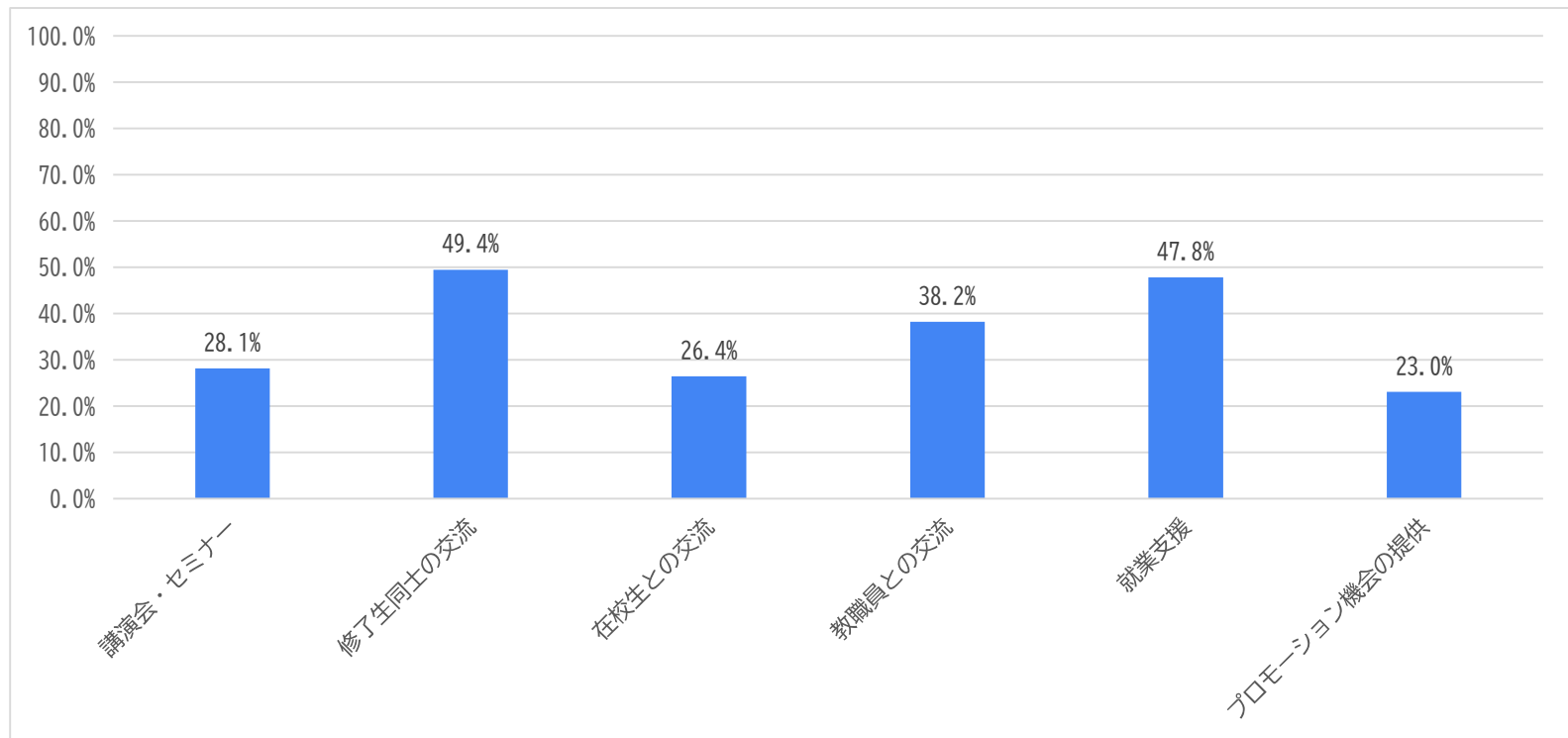
	はい	いいえ
実数	46	132
構成比	25.8%	74.2%



問2) 修了してから、BFGUやOBOG会とどのような形で関わっていきたいですか？要望をお聞かせください。

選択肢1: 講演会・セミナー、選択肢2: 修了生同士の交流、選択肢3: 在校生との交流、選択肢4: 教職員との交流、
 選択肢5: 就業支援、選択肢6: プロモーション機会の提供、選択肢7: その他

	選択肢1	選択肢2	選択肢3	選択肢4	選択肢5	選択肢6	選択肢7
実数	50	88	47	68	85	41	0
構成比	28.1%	49.4%	26.4%	38.2%	47.8%	23.0%	0.0%

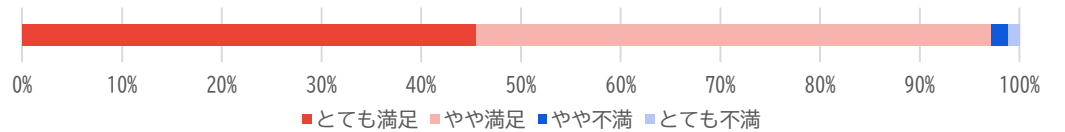


VII. 総合

問1) 現在の学生生活に満足していますか？

選択肢1: とても満足、選択肢2: やや満足、選択肢3: やや不満、選択肢4: とても不満

	とても満足	やや満足	やや不満	とても不満
実数	81	92	3	2
構成比	45.5%	51.7%	1.7%	1.1%



VIII. 属性について

冒頭記載のため省略

IX. 1年次生向けの質問

問1) 次年度BFGUのイベントとして参加してみたい内容を選んでください。

選択肢1: 学内の友人との交流、選択肢2: 教員との交流、選択肢3: OB・OGとの交流、選択肢4: 講演会、
 選択肢5: オンラインイベント、選択肢6: 特になし、選択肢7: その他

	選択肢1	選択肢2	選択肢3	選択肢4	選択肢5	選択肢6	選択肢7
実数	33	26	11	1	10	17	0
構成比	33.7%	26.5%	11.2%	1.0%	10.2%	17.3%	0.0%

