

2023年度 学生生活満足度調査 集計表

専攻・コース等	全コース				
学年	全学年				
在籍者数	178	回答数(n)	160	回答率	89.9%

I. (平日) 学修時間・学修行動について

問1～7共通選択肢

選択肢1：0時間、選択肢2：1時間以下、選択肢3：2～3時間、選択肢4：4～5時間、選択肢5：6～7時間、選択肢6：8時間以上

問1) 授業の出席

	0時間	1時間以下	2～3時間	4～5時間	6～7時間	8時間以上
実数	2	8	48	65	23	14
構成比	1.3%	5.0%	30.0%	40.6%	14.4%	8.8%

問5) アルバイト・仕事

	0時間	1時間以下	2～3時間	4～5時間	6～7時間	8時間以上
実数	88	16	22	16	8	10
構成比	55.0%	10.0%	13.8%	10.0%	5.0%	6.3%

問2) 授業の予習、復習

	0時間	1時間以下	2～3時間	4～5時間	6～7時間	8時間以上
実数	5	61	58	19	4	13
構成比	3.1%	38.1%	36.3%	11.9%	2.5%	8.1%

問6) 就職に関する活動

	0時間	1時間以下	2～3時間	4～5時間	6～7時間	8時間以上
実数	59	47	36	11	1	6
構成比	36.9%	29.4%	22.5%	6.9%	0.6%	3.8%

問3) 授業課題

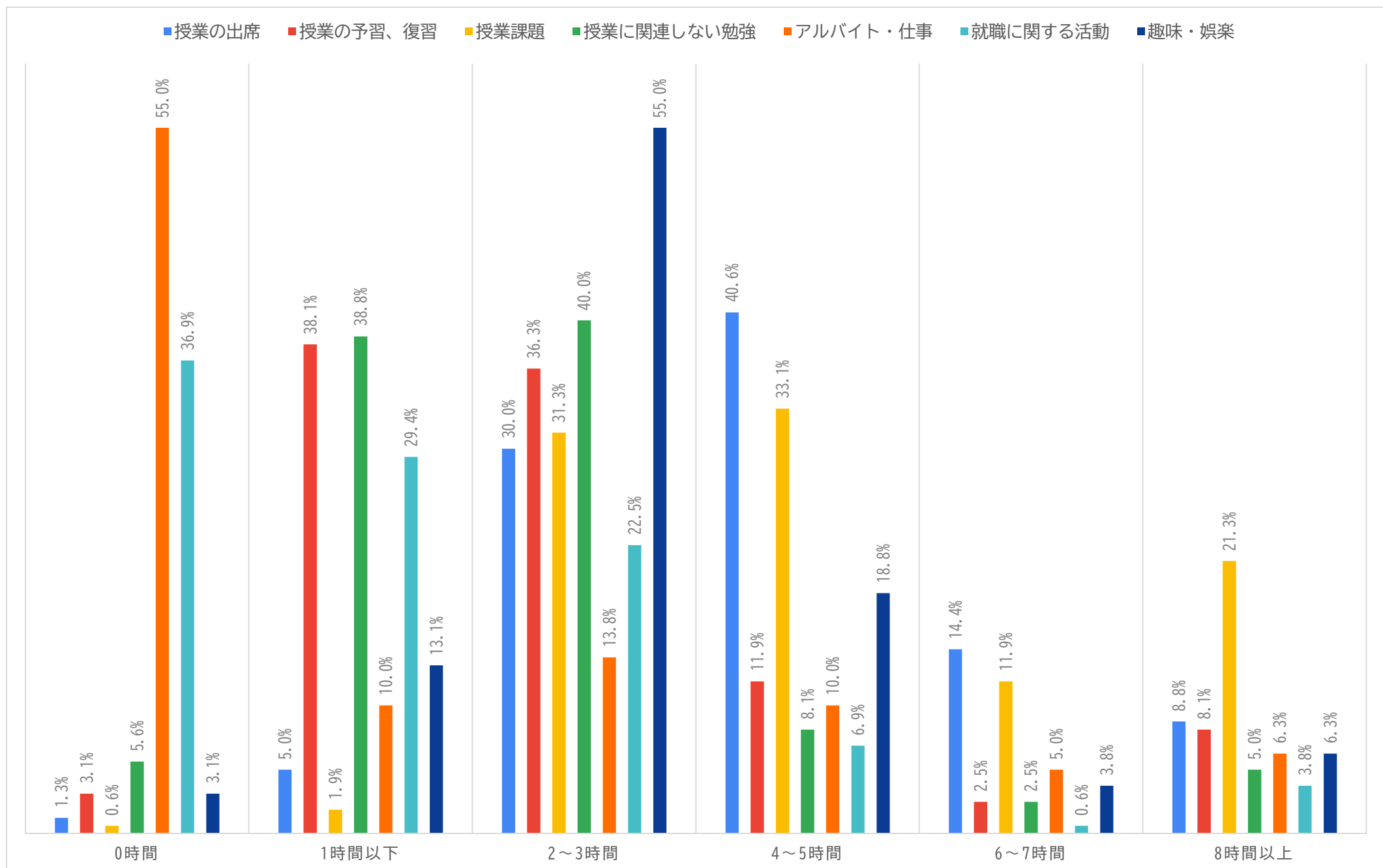
	0時間	1時間以下	2～3時間	4～5時間	6～7時間	8時間以上
実数	1	3	50	53	19	34
構成比	0.6%	1.9%	31.3%	33.1%	11.9%	21.3%

問7) 趣味・娯楽 (SNS、youtube等の利用時間も含む)

	0時間	1時間以下	2～3時間	4～5時間	6～7時間	8時間以上
実数	5	21	88	30	6	10
構成比	3.1%	13.1%	55.0%	18.8%	3.8%	6.3%

問4) 授業に関連しない勉強

	0時間	1時間以下	2～3時間	4～5時間	6～7時間	8時間以上
実数	9	62	64	13	4	8
構成比	5.6%	38.8%	40.0%	8.1%	2.5%	5.0%



II. (休日) 学修時間・学修行動について

問1～6共通選択肢

選択肢1：0時間、選択肢2：1時間以下、選択肢3：2～3時間、選択肢4：4～5時間、選択肢5：4～5時間、選択肢6：8時間以上

問1) 授業の予習、復習

	0時間	1時間以下	2～3時間	4～5時間	6～7時間	8時間以上
実数	22	70	46	8	5	9
構成比	13.8%	43.8%	28.8%	5.0%	3.1%	5.6%

問4) アルバイト・仕事

	0時間	1時間以下	2～3時間	4～5時間	6～7時間	8時間以上
実数	82	11	21	26	14	6
構成比	51.3%	6.9%	13.1%	16.3%	8.8%	3.8%

問2) 授業課題

	0時間	1時間以下	2～3時間	4～5時間	6～7時間	8時間以上
実数	3	12	48	50	20	27
構成比	1.9%	7.5%	30.0%	31.3%	12.5%	16.9%

問5) 就職に関する活動

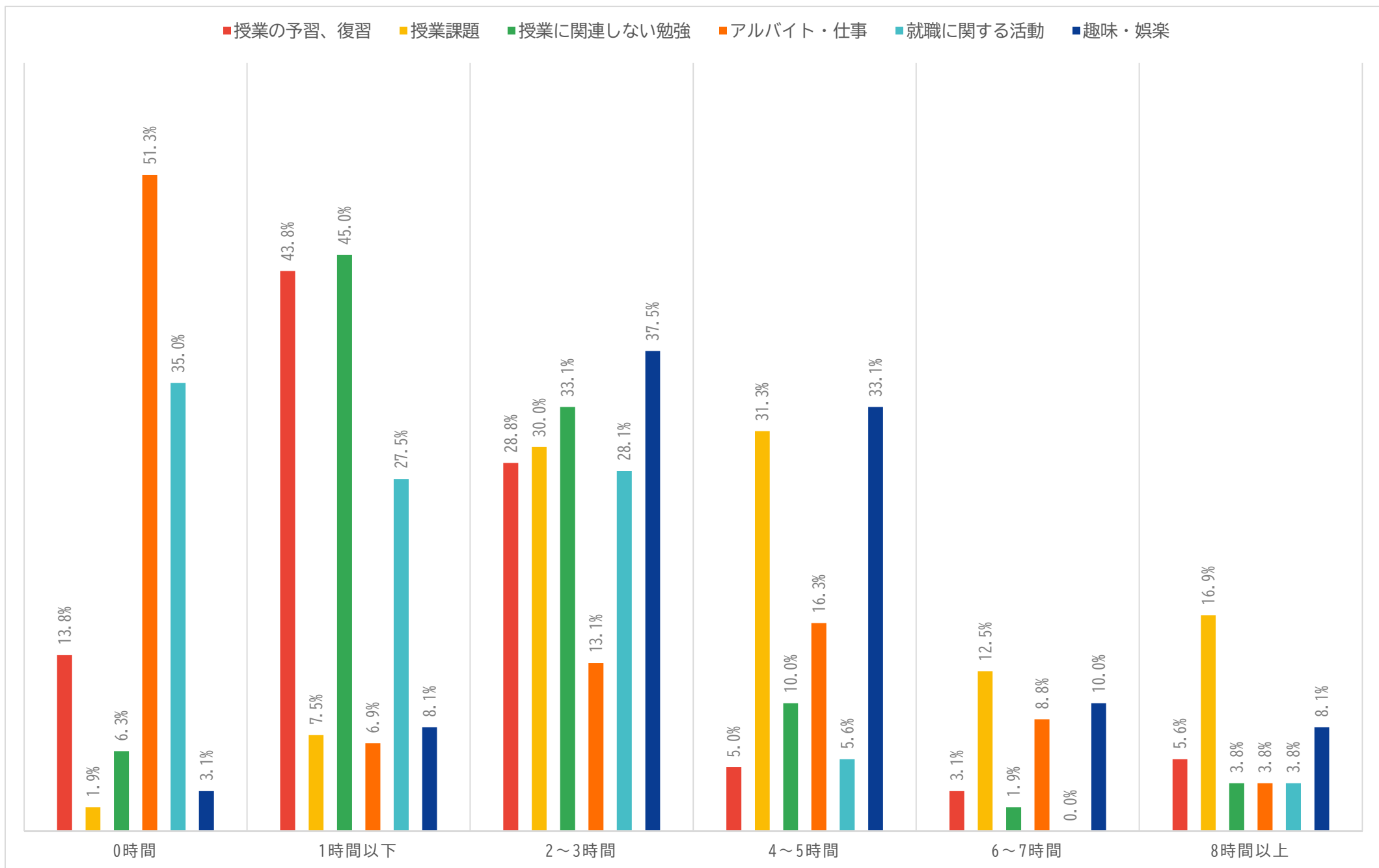
	0時間	1時間以下	2～3時間	4～5時間	6～7時間	8時間以上
実数	56	44	45	9	0	6
構成比	35.0%	27.5%	28.1%	5.6%	0.0%	3.8%

問3) 授業に関連しない勉強

	0時間	1時間以下	2～3時間	4～5時間	6～7時間	8時間以上
実数	10	72	53	16	3	6
構成比	6.3%	45.0%	33.1%	10.0%	1.9%	3.8%

問6) 趣味・娯楽 (SNS、youtube等の利用時間も含む)

	0時間	1時間以下	2～3時間	4～5時間	6～7時間	8時間以上
実数	5	13	60	53	16	13
構成比	3.1%	8.1%	37.5%	33.1%	10.0%	8.1%



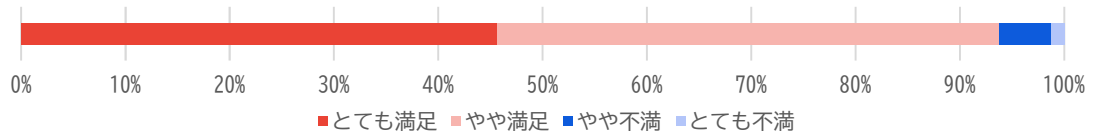
Ⅲ. イベントについて

問1～3共通選択肢

選択肢1：とても満足、選択肢2：やや満足、選択肢3：やや不満、選択肢4：とても不満

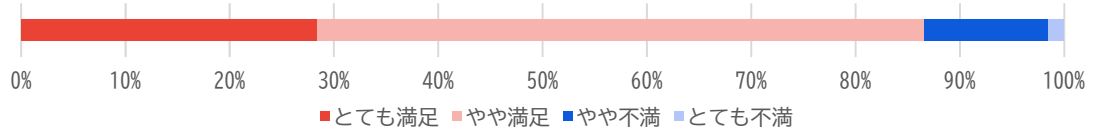
問1) BFGU FW

	とても満足	やや満足	やや不満	とても不満
実数	73	77	8	2
構成比	45.6%	48.1%	5.0%	1.3%



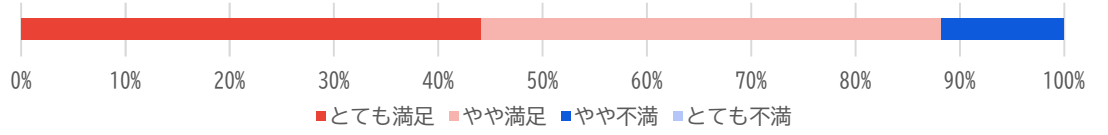
問2) 学生会主催「バーベキュー大会」2023.9.20 参加者のみ

	とても満足	やや満足	やや不満	とても不満
実数	19	39	8	1
構成比	28.4%	58.2%	11.9%	1.5%



問3) 学生会主催「チャンバラ合戦」2023.2.21 参加者のみ

	とても満足	やや満足	やや不満	とても不満
実数	15	15	4	0
構成比	44.1%	44.1%	11.8%	0.0%



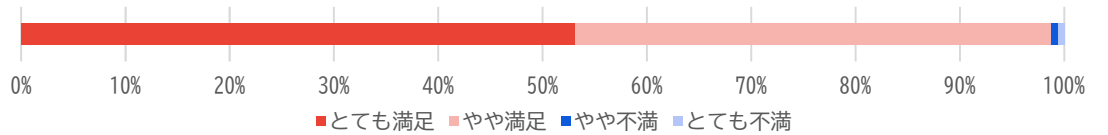
Ⅳ. 学生支援体制について

問1～6共通選択肢

選択肢1：とても満足、選択肢2：やや満足、選択肢3：やや不満、選択肢4：とても不満

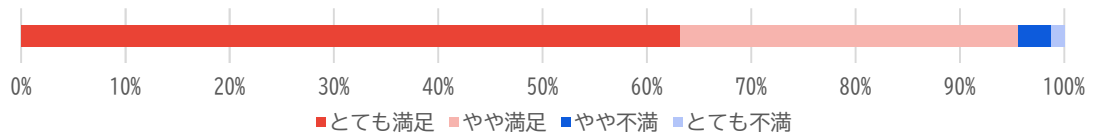
問1) 学修（授業・履修）に関する支援体制

	とても満足	やや満足	やや不満	とても不満
実数	85	73	1	1
構成比	53.1%	45.6%	0.6%	0.6%



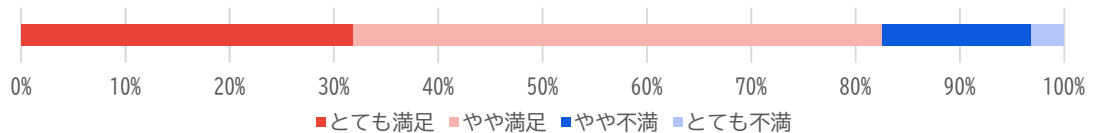
問2) 研究（ゼミ・論文指導・作品制作など）に関する支援体制

	とても満足	やや満足	やや不満	とても不満
実数	101	52	5	2
構成比	63.1%	32.5%	3.1%	1.3%



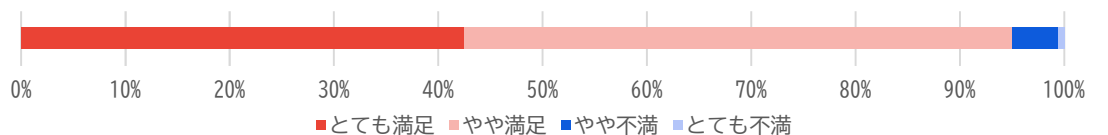
問3) 経済的支援（奨学金）に関する支援体制

	とても満足	やや満足	やや不満	とても不満
実数	51	81	23	5
構成比	31.9%	50.6%	14.4%	3.1%



問4) 就職・キャリアに関する支援体制

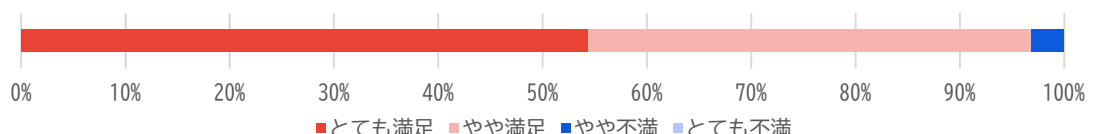
	とても満足	やや満足	やや不満	とても不満
実数	68	84	7	1
構成比	42.5%	52.5%	4.4%	0.6%



問5) 相談窓口の支援体制

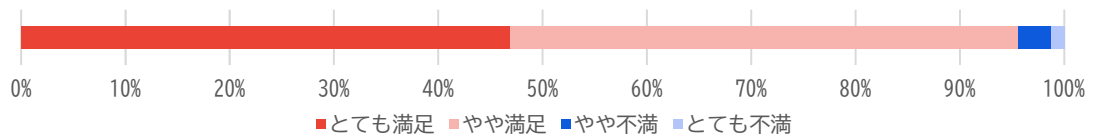
（オフィスアワー*、ハラスメント相談員、教学事務室、医務室、学生相談室など）

	とても満足	やや満足	やや不満	とても不満
実数	87	68	5	0
構成比	54.4%	42.5%	3.1%	0.0%



問6) 学生支援体制に満足していますか？

	とても満足	やや満足	やや不満	とても不満
実数	75	78	5	2
構成比	46.9%	48.8%	3.1%	1.3%

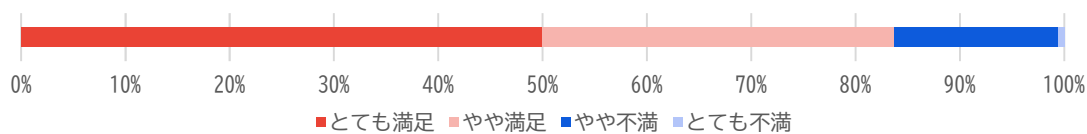


V. 施設・設備について

問1) BFGUの施設・設備に満足していますか？

選択肢1：とても満足、選択肢2：やや満足、選択肢3：やや不満、選択肢4：とても不満

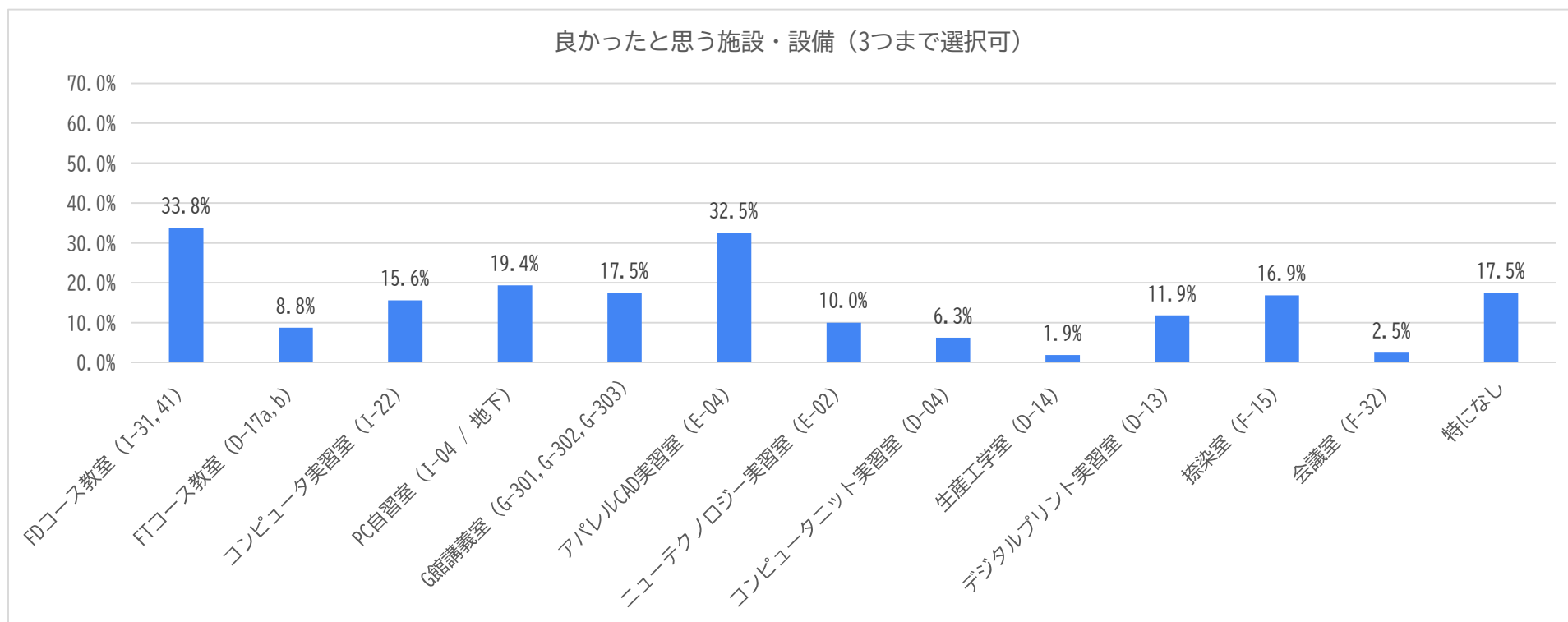
	とても満足	やや満足	やや不満	とても不満
実数	80	54	25	1
構成比	50.0%	33.8%	15.6%	0.6%



問2) 良かったと思う施設・設備 (3つまで選択可)

選択肢1：ファッションデザインコース教室 (I-31, 41)、選択肢2：ファッションテクノロジーコース教室 (D-17a, b)、
 選択肢3：コンピュータ実習室 (I-22)、選択肢4：PC自習室 (I-04 / 地下)、選択肢5：G館講義室 (G-301, G-302, G-303)、
 選択肢6：アパレルCAD実習室 (E-04)、選択肢7：ニューテクノロジー実習室 (E-02)、選択肢8：コンピュータユニット実習室 (D-04)、
 選択肢9：生産工学室 (D-14)、選択肢10：デジタルプリント実習室 (D-13)、選択肢11：捺染室 (F-15)、選択肢12：会議室 (F-32)、選択肢13：特になし

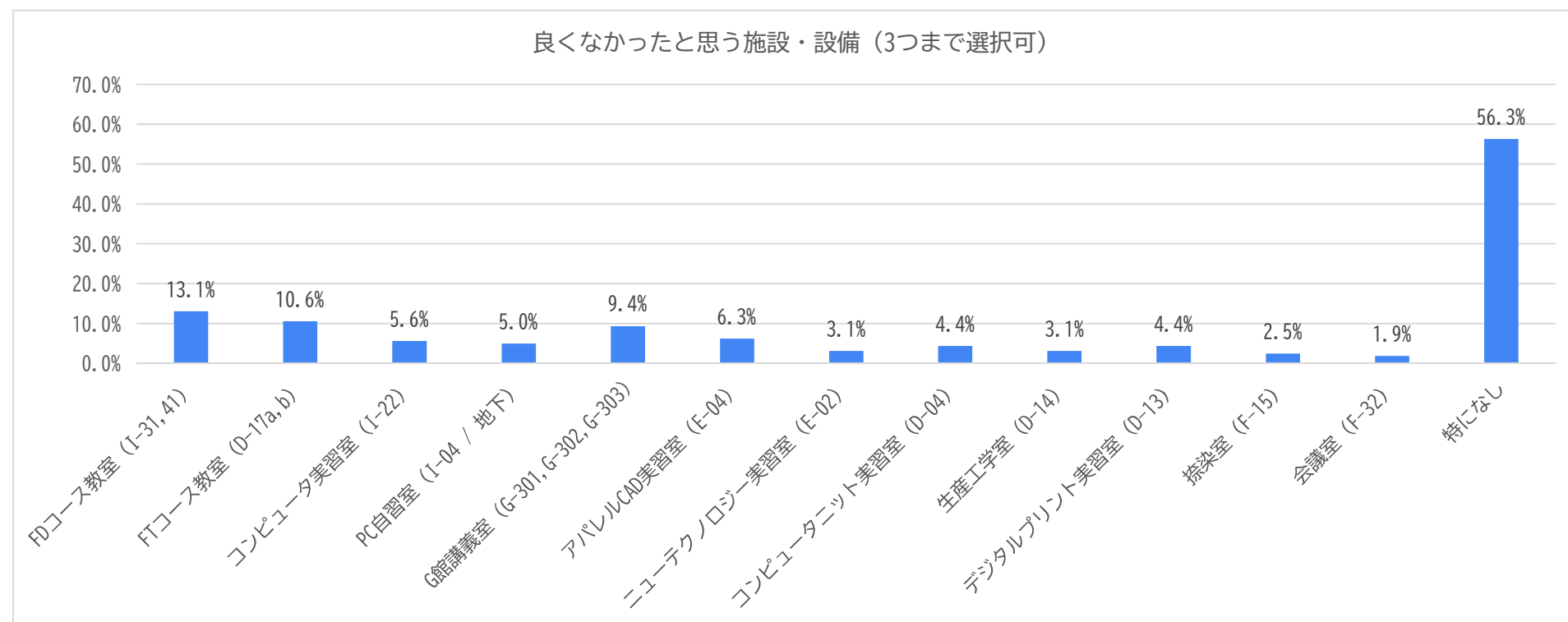
	選択肢1	選択肢2	選択肢3	選択肢4	選択肢5	選択肢6	選択肢7	選択肢8	選択肢9	選択肢10	選択肢11	選択肢12	選択肢13
実数	54	14	25	31	28	52	16	10	3	19	27	4	28
構成比	33.8%	8.8%	15.6%	19.4%	17.5%	32.5%	10.0%	6.3%	1.9%	11.9%	16.9%	2.5%	17.5%



問3) 良くなかったと思う施設・設備 (3つまで選択可)

選択肢1：ファッションデザインコース教室 (I-31, 41)、選択肢2：ファッションテクノロジーコース教室 (D-17a, b)、
 選択肢3：コンピュータ実習室 (I-22)、選択肢4：PC自習室 (I-04 / 地下)、選択肢5：G館講義室 (G-301, G-302, G-303)、
 選択肢6：アパレルCAD実習室 (E-04)、選択肢7：ニューテクノロジー実習室 (E-02)、選択肢8：コンピュータユニット実習室 (D-04)、
 選択肢9：生産工学室 (D-14)、選択肢10：デジタルプリント実習室 (D-13)、選択肢11：捺染室 (F-15)、選択肢12：会議室 (F-32)、選択肢13：特になし

	選択肢1	選択肢2	選択肢3	選択肢4	選択肢5	選択肢6	選択肢7	選択肢8	選択肢9	選択肢10	選択肢11	選択肢12	選択肢13
実数	21	17	9	8	15	10	5	7	5	7	4	3	90
構成比	13.1%	10.6%	5.6%	5.0%	9.4%	6.3%	3.1%	4.4%	3.1%	4.4%	2.5%	1.9%	56.3%

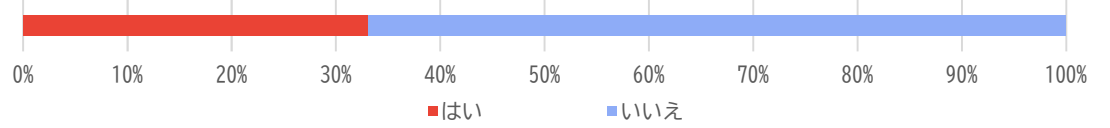


VI. OB・OG会について

問1) 修了生団体のOB・OG会を知っていますか？

選択肢1：はい、選択肢2：いいえ

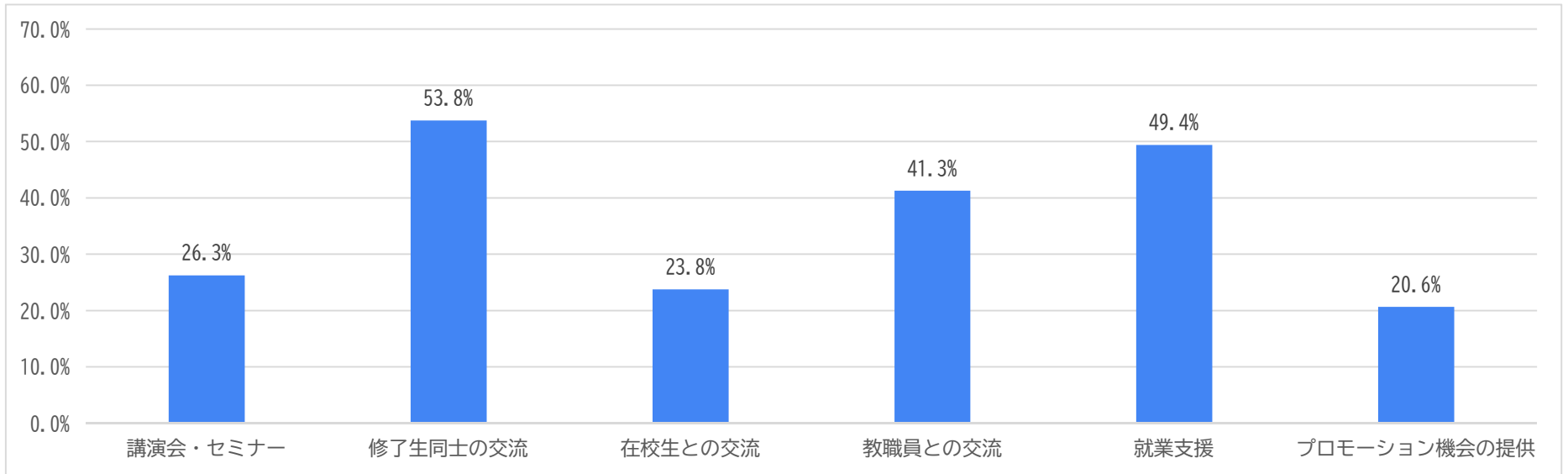
	はい	いいえ
実数	53	107
構成比	33.1%	66.9%



問2) 修了してから、BFGUやOBOG会とどのような形で関わっていきたいですか？要望をお聞かせください。

選択肢1：講演会・セミナー、選択肢2：修了生同士の交流、選択肢3：在校生との交流、選択肢4：教職員との交流、
 選択肢5：就業支援、選択肢6：プロモーション機会の提供、選択肢7：その他

	選択肢1	選択肢2	選択肢3	選択肢4	選択肢5	選択肢6	選択肢7
実数	42	86	38	66	79	33	0
構成比	26.3%	53.8%	23.8%	41.3%	49.4%	20.6%	0.0%

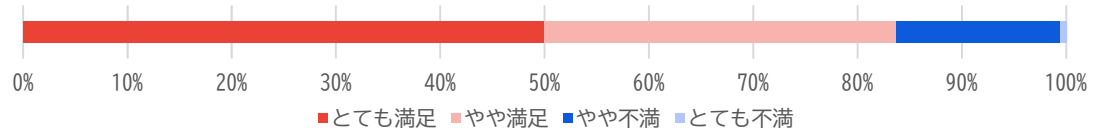


VII. 総合

問1) 現在の学生生活に満足していますか？

選択肢1：とても満足、選択肢2：やや満足、選択肢3：やや不満、選択肢4：とても不満

	とても満足	やや満足	やや不満	とても不満
実数	74	78	8	0
構成比	46.3%	48.8%	5.0%	0.0%



VIII. 属性について

冒頭記載のため省略

IX. 1年次生向けの質問

問1) 次年度BFGUのイベントとして参加してみたい内容を選んでください。

選択肢1：学内の友人との交流、選択肢2：教員との交流、選択肢3：OB・OGとの交流、選択肢4：講演会、
 選択肢5：オンラインイベント、選択肢6：特になし、選択肢7：その他

	選択肢1	選択肢2	選択肢3	選択肢4	選択肢5	選択肢6	選択肢7
実数	30	12	9	3	7	22	0
構成比	36.1%	14.5%	10.8%	3.6%	8.4%	26.5%	0.0%

n=1年生の回答者：83

