

2022年度 学生生活満足度調査 集計表

コース等	全コース				
学年	全学年				
対象者数	179	回答数(n)	145	回答率	81.0%

I. (平日) 学修時間・学修行動について

問1～7共通選択肢

選択肢1：0時間、選択肢2：1時間以下、選択肢3：2～3時間、選択肢4：4～5時間、選択肢5：6～7時間、選択肢6：8時間以上

問1) 授業の出席

	0時間	1時間以下	2～3時間	4～5時間	6～7時間	8時間以上
実数	0	8	44	44	15	34
構成比	0.0%	5.5%	30.3%	30.3%	10.3%	23.4%

問5) アルバイト・仕事

	0時間	1時間以下	2～3時間	4～5時間	6～7時間	8時間以上
実数	70	15	20	20	2	18
構成比	48.3%	10.3%	13.8%	13.8%	1.4%	12.4%

問2) 授業の予習、復習

	0時間	1時間以下	2～3時間	4～5時間	6～7時間	8時間以上
実数	3	45	40	18	11	28
構成比	2.1%	31.0%	27.6%	12.4%	7.6%	19.3%

問6) 就職に関する活動

	0時間	1時間以下	2～3時間	4～5時間	6～7時間	8時間以上
実数	49	41	32	10	2	11
構成比	33.8%	28.3%	22.1%	6.9%	1.4%	7.6%

問3) 授業課題

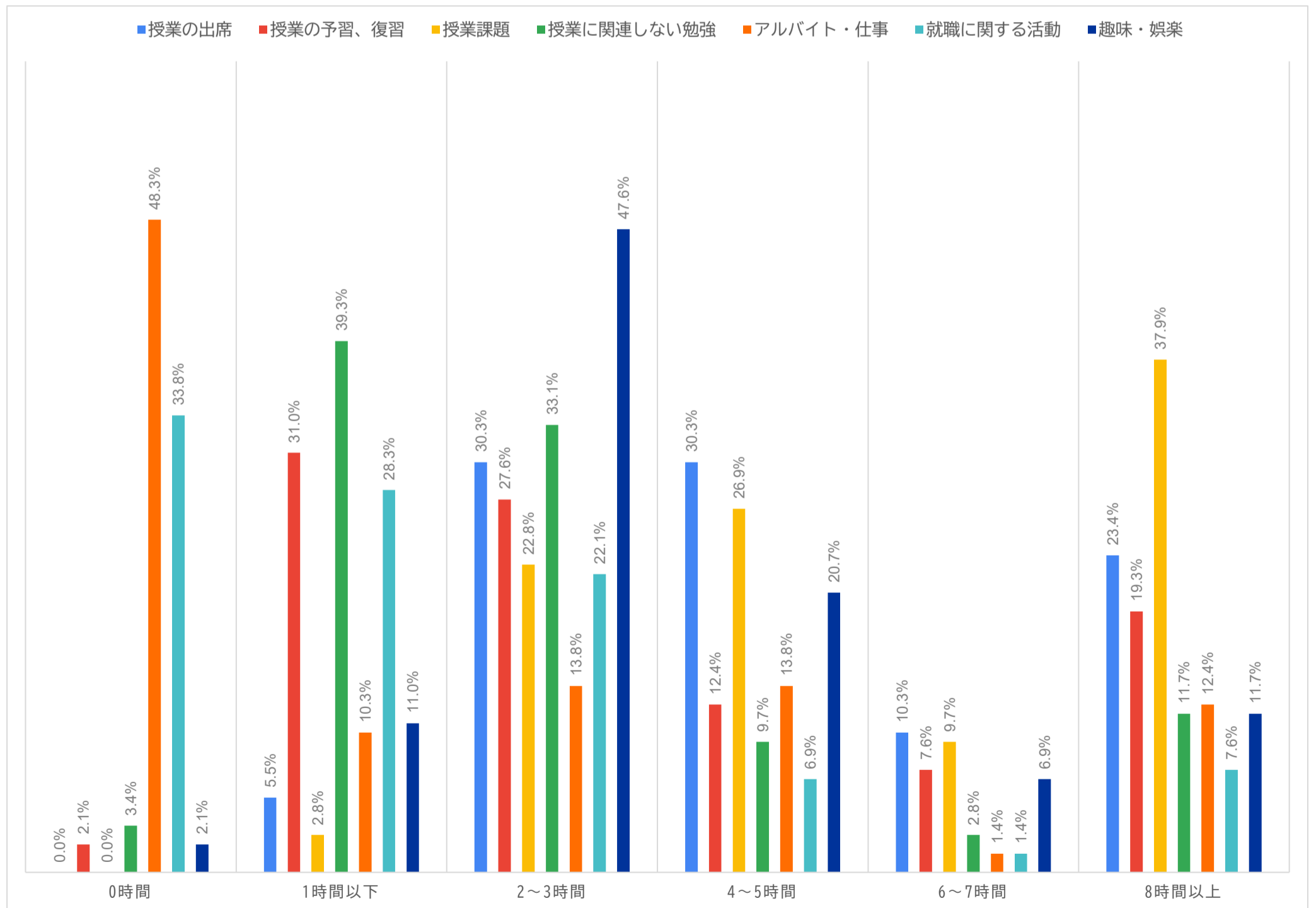
	0時間	1時間以下	2～3時間	4～5時間	6～7時間	8時間以上
実数	0	4	33	39	14	55
構成比	0.0%	2.8%	22.8%	26.9%	9.7%	37.9%

問7) 趣味・娯楽 (SNS、youtube等の利用時間も含む)

	0時間	1時間以下	2～3時間	4～5時間	6～7時間	8時間以上
実数	3	16	69	30	10	17
構成比	2.1%	11.0%	47.6%	20.7%	6.9%	11.7%

問4) 授業に関連しない勉強

	0時間	1時間以下	2～3時間	4～5時間	6～7時間	8時間以上
実数	5	57	48	14	4	17
構成比	3.4%	39.3%	33.1%	9.7%	2.8%	11.7%



II. (休日) 学修時間・学修行動について

問1～7共通選択肢

選択肢1：0時間、選択肢2：1時間以下、選択肢3：2～3時間、選択肢4：4～5時間、選択肢5：6～7時間、選択肢6：8時間以上

問1) 授業の予習、復習

	0時間	1時間以下	2～3時間	4～5時間	6～7時間	8時間以上
実数	12	55	43	14	6	15
構成比	8.3%	37.9%	29.7%	9.7%	4.1%	10.3%

問4) アルバイト・仕事

	0時間	1時間以下	2～3時間	4～5時間	6～7時間	8時間以上
実数	73	13	18	20	7	14
構成比	50.3%	9.0%	12.4%	13.8%	4.8%	9.7%

問2) 授業課題

	0時間	1時間以下	2～3時間	4～5時間	6～7時間	8時間以上
実数	2	10	47	31	14	41
構成比	1.4%	6.9%	32.4%	21.4%	9.7%	28.3%

問5) 就職に関する活動

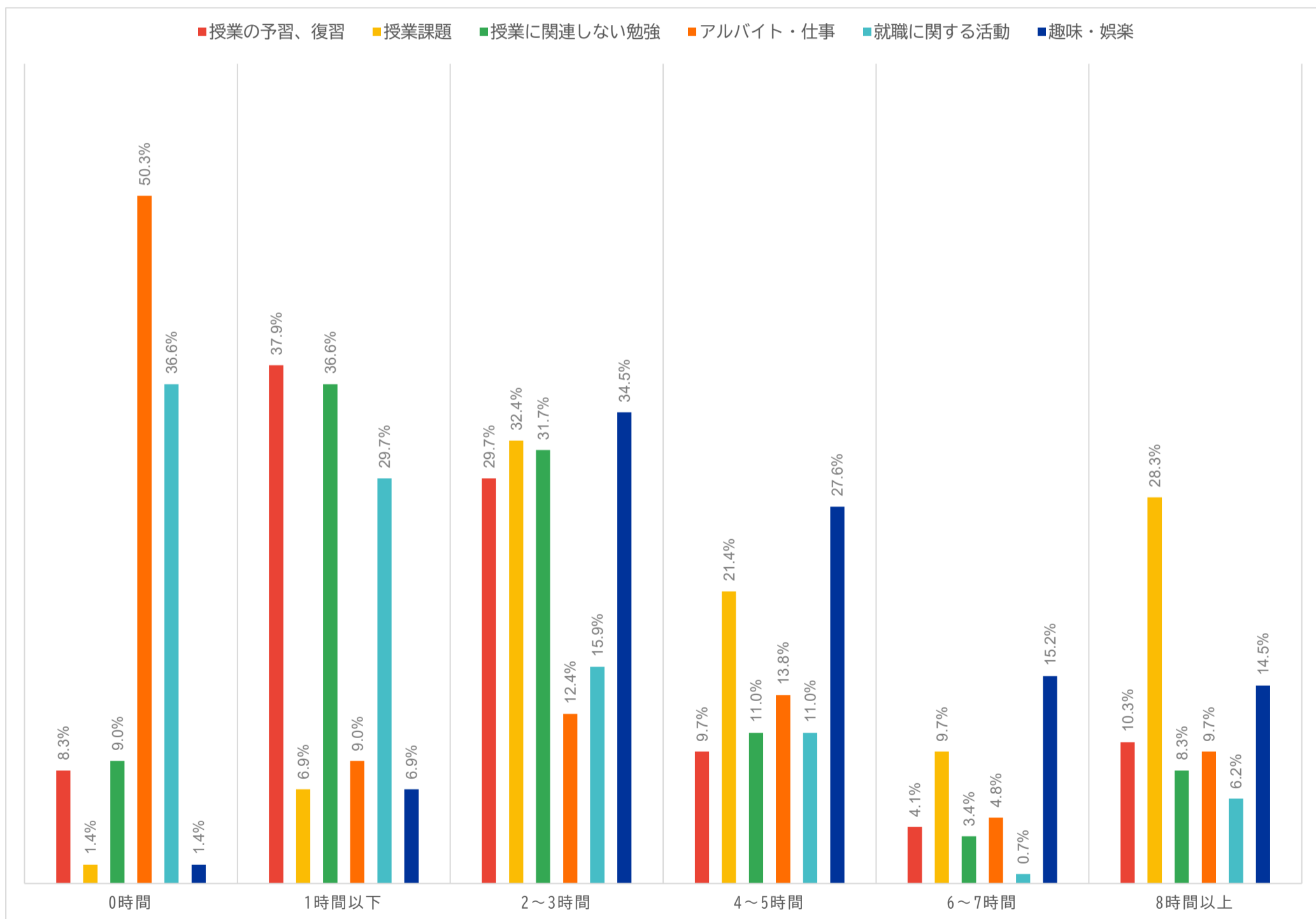
	0時間	1時間以下	2～3時間	4～5時間	6～7時間	8時間以上
実数	53	43	23	16	1	9
構成比	36.6%	29.7%	15.9%	11.0%	0.7%	6.2%

問3) 授業に関連しない勉強

	0時間	1時間以下	2～3時間	4～5時間	6～7時間	8時間以上
実数	13	53	46	16	5	12
構成比	9.0%	36.6%	31.7%	11.0%	3.4%	8.3%

問6) 趣味・娯楽 (SNS、youtube等の利用時間も含む)

	0時間	1時間以下	2～3時間	4～5時間	6～7時間	8時間以上
実数	2	10	50	40	22	21
構成比	1.4%	6.9%	34.5%	27.6%	15.2%	14.5%



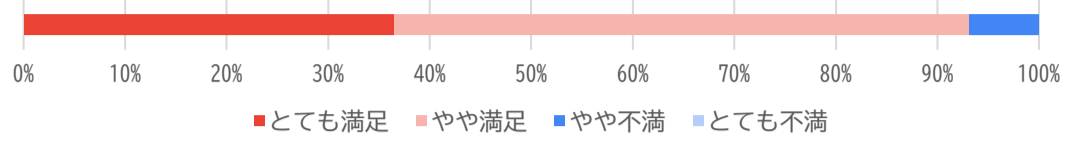
Ⅲ. 学生生活全般について

問1～4共通選択肢

選択肢1：とても満足、選択肢2：やや満足、選択肢3：やや不満、選択肢4：とても不満、（問4のみ）選択肢5：無回答

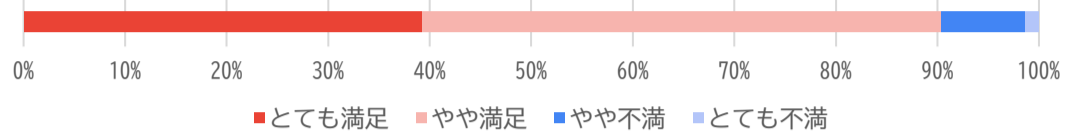
問1) 現在の学生生活に満足していますか？

	とても満足	やや満足	やや不満	とても不満
実数	53	82	10	0
構成比	36.6%	56.6%	6.9%	0.0%



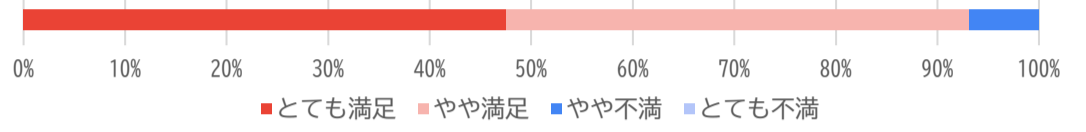
問2) BFGU 文化祭

	とても満足	やや満足	やや不満	とても不満
実数	57	74	12	2
構成比	39.3%	51.0%	8.3%	1.4%



問3) BFGU FW

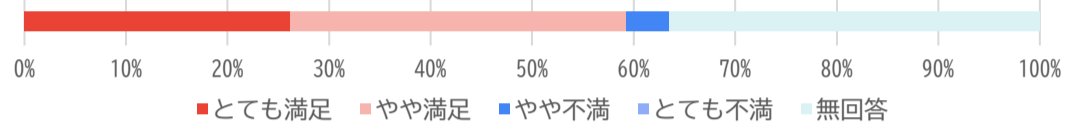
	とても満足	やや満足	やや不満	とても不満
実数	69	66	10	0
構成比	47.6%	45.5%	6.9%	0.0%



問4) 学生会・OBOG会共催の講演会

「『これからのクリエイションのちから』TOMO KOIZUMI 氏、草刈 秀一郎 氏/2022.7開催」

	とても満足	やや満足	やや不満	とても不満	無回答
実数	38	48	6	0	53
構成比	26.2%	33.1%	4.1%	0.0%	36.6%



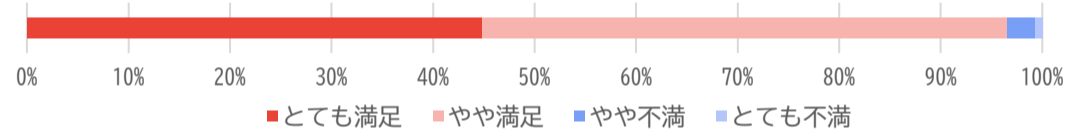
Ⅳ. 学生支援体制について

問1～6共通選択肢

選択肢1：とても満足、選択肢2：やや満足、選択肢3：やや不満、選択肢4：とても不満

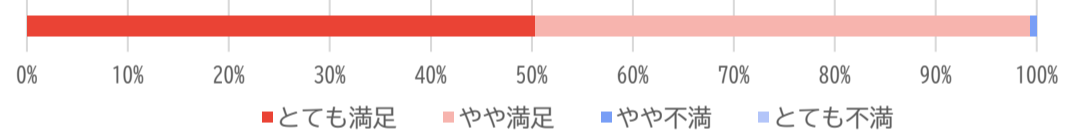
問1) 学生支援体制に満足していますか？

	とても満足	やや満足	やや不満	とても不満
実数	65	75	4	1
構成比	44.8%	51.7%	2.8%	0.7%



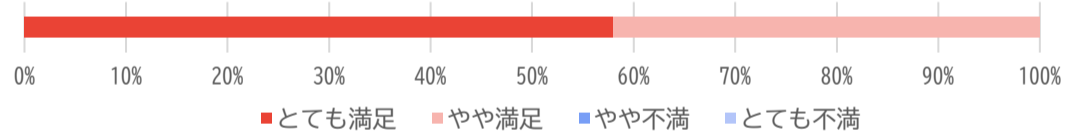
問2) 学修（授業・履修）に関する支援体制

	とても満足	やや満足	やや不満	とても不満
実数	73	71	1	0
構成比	50.3%	49.0%	0.7%	0.0%



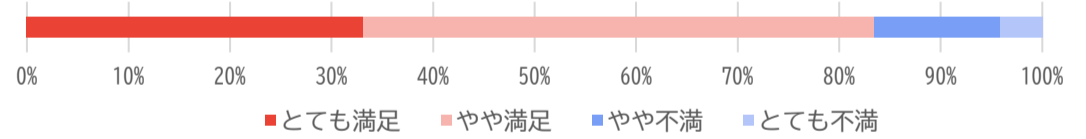
問3) 研究（ゼミ・論文指導・作品制作など）に関する支援体制

	とても満足	やや満足	やや不満	とても不満
実数	84	61	0	0
構成比	57.9%	42.1%	0.0%	0.0%



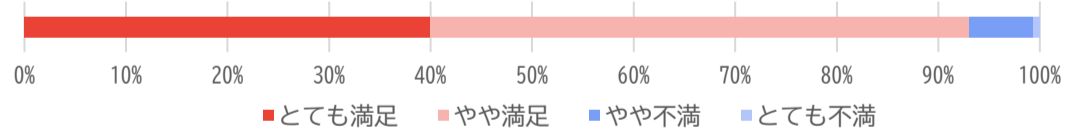
問4) 経済的支援（奨学金）に関する支援体制

	とても満足	やや満足	やや不満	とても不満
実数	48	73	18	6
構成比	33.1%	50.3%	12.4%	4.1%



問5) 就職・キャリアに関する支援体制

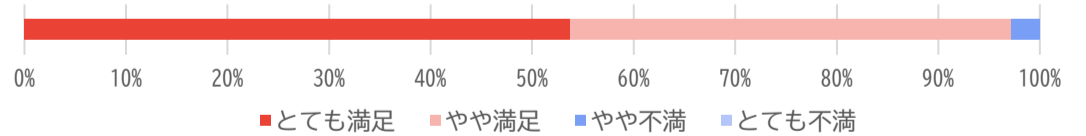
	とても満足	やや満足	やや不満	とても不満
実数	58	77	9	1
構成比	40.0%	53.1%	6.2%	0.7%



問6) 相談窓口の支援体制

（オフィスアワー*、ハラスメント相談員、教学事務室、医務室、学生相談室など）

	とても満足	やや満足	やや不満	とても不満
実数	78	63	4	0
構成比	53.8%	43.4%	2.8%	0.0%

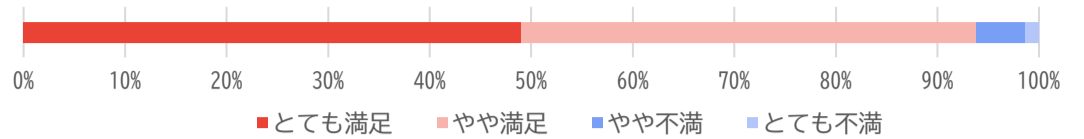


V. 施設・設備について

問1) BFGUの施設・設備に満足していますか？

選択肢1：とても満足、選択肢2：やや満足、
 選択肢3：やや不満、選択肢4：とても不満

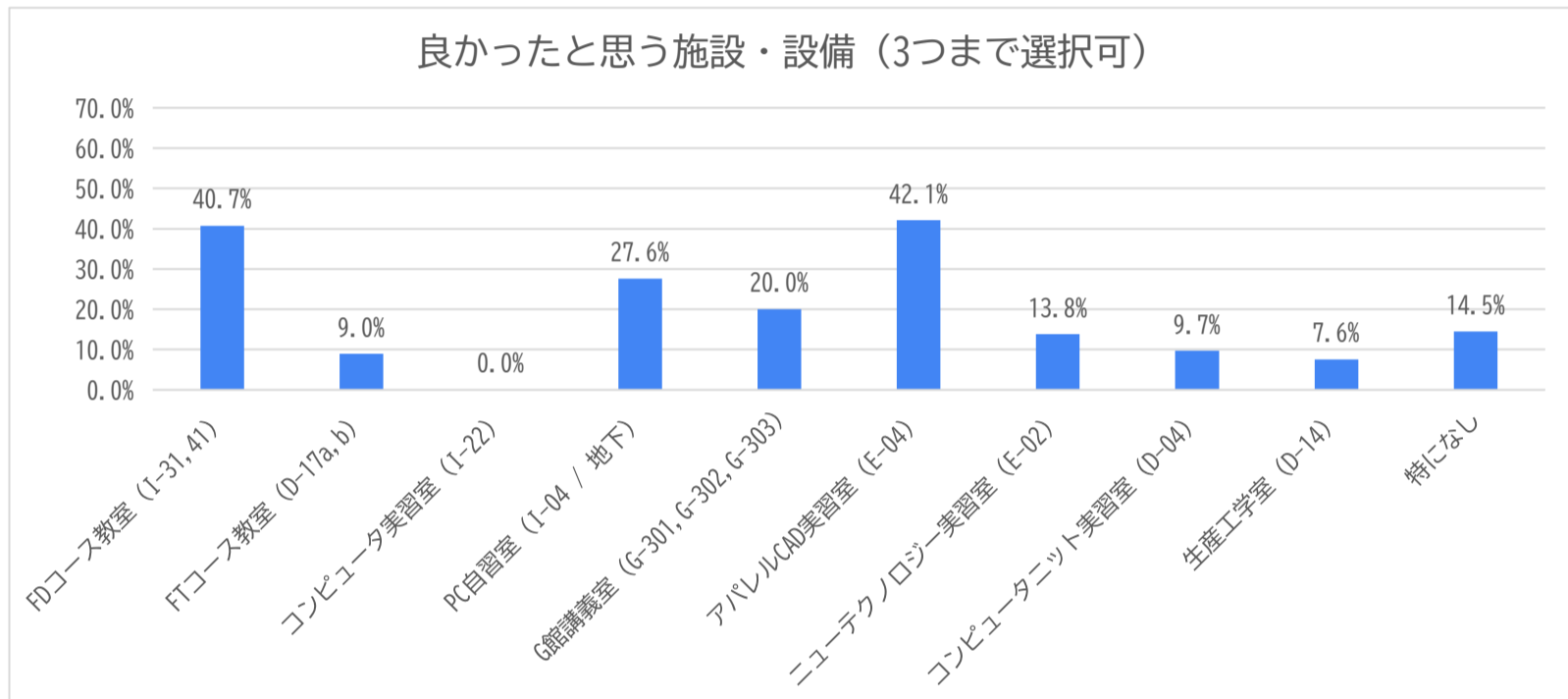
	とても満足	やや満足	やや不満	とても不満
実数	71	65	7	2
構成比	49.0%	44.8%	4.8%	1.4%



問2) 良かったと思う施設・設備 (3つまで選択可)

選択肢1：ファッションデザインコース教室 (I-31, 41)、選択肢2：ファッションテクノロジーコース教室 (D-17a, b)、
 選択肢3：コンピュータ実習室 (I-22)、選択肢4：PC自習室 (I-04 / 地下)、選択肢5：G館講義室 (G-301, G-302, G-303)、
 選択肢6：アパレルCAD実習室 (E-04)、選択肢7：ニューテクノロジー実習室 (E-02)、選択肢8：コンピュータニット実習室 (D-04)、
 選択肢9：生産工学室 (D-14)、選択肢10：特になし、その他

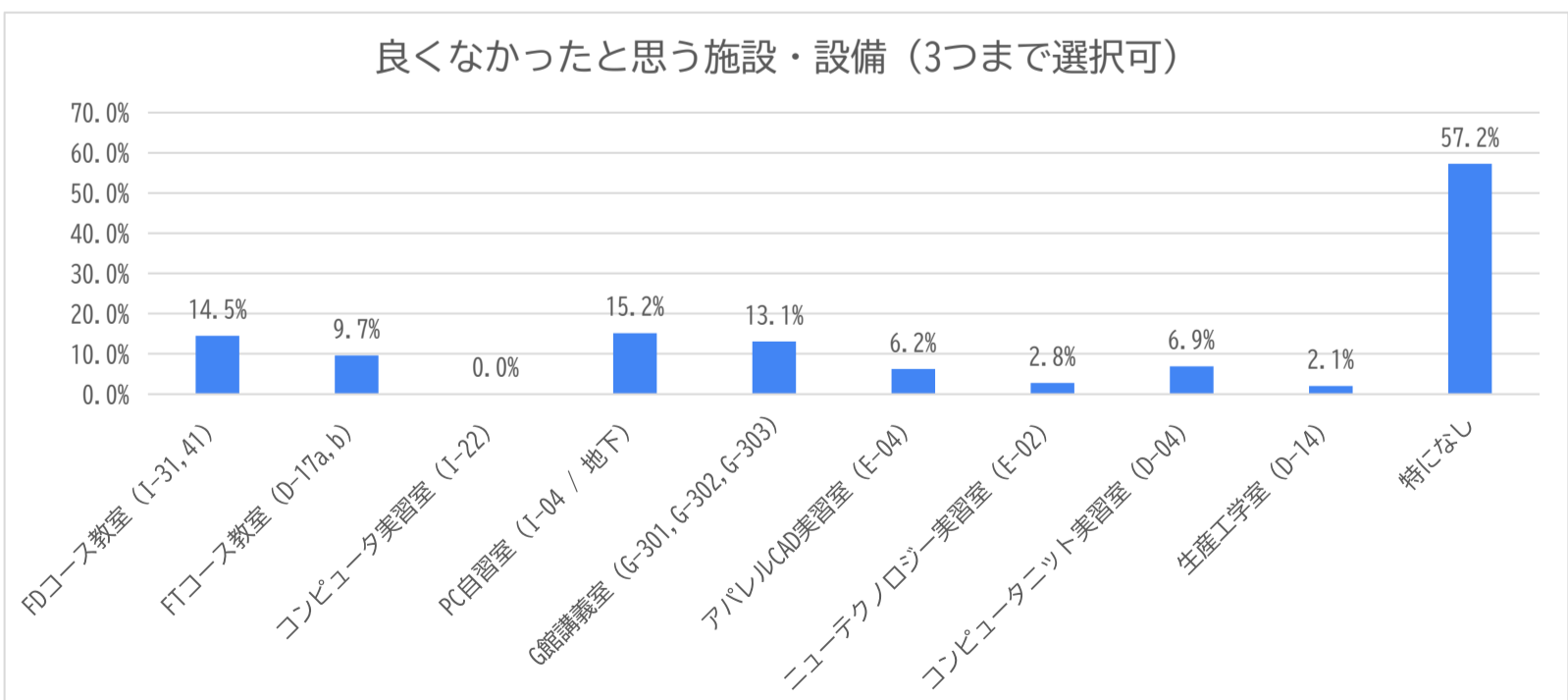
	選択肢1	選択肢2	選択肢3	選択肢4	選択肢5	選択肢6	選択肢7	選択肢8	選択肢9	選択肢10
実数	59	13	0	40	29	61	20	14	11	21
構成比	40.7%	9.0%	0.0%	27.6%	20.0%	42.1%	13.8%	9.7%	7.6%	14.5%



問3) 良くなかったと思う施設・設備 (3つまで選択可)

選択肢1：ファッションデザインコース教室 (I-31, 41)、選択肢2：ファッションテクノロジーコース教室 (D-17a, b)、
 選択肢3：コンピュータ実習室 (I-22)、選択肢4：PC自習室 (I-04 / 地下)、選択肢5：G館講義室 (G-301, G-302, G-303)、
 選択肢6：アパレルCAD実習室 (E-04)、選択肢7：ニューテクノロジー実習室 (E-02)、選択肢8：コンピュータニット実習室 (D-04)、
 選択肢9：生産工学室 (D-14)、選択肢10：特になし、その他

	選択肢1	選択肢2	選択肢3	選択肢4	選択肢5	選択肢6	選択肢7	選択肢8	選択肢9	選択肢10
実数	21	14	0	22	19	9	4	10	3	83
構成比	14.5%	9.7%	0.0%	15.2%	13.1%	6.2%	2.8%	6.9%	2.1%	57.2%

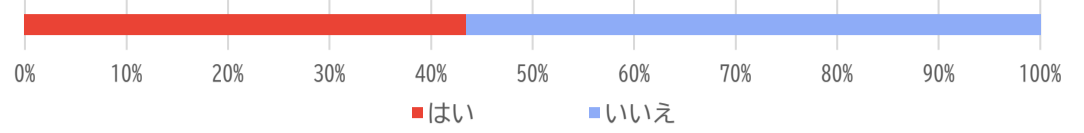


VI. OB・OG会について

問1) 修了生団体のOB・OG会を知っていますか？

選択肢1：はい、選択肢2：いいえ

	はい	いいえ
実数	63	82
構成比	43.4%	56.6%

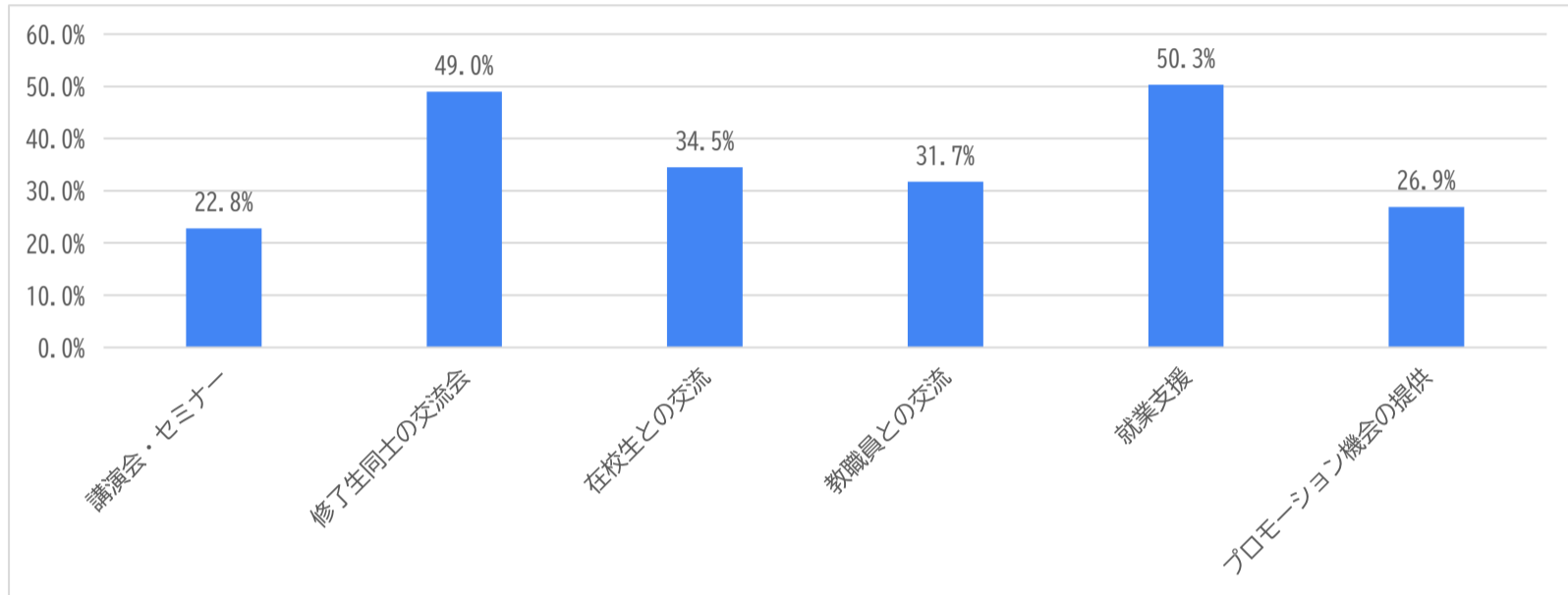


問2) 修了してから、BFGUやOBOG会とどのような形で関わっていきたいですか？要望をお聞かせください。

選択肢1：講演会・セミナー、選択肢2：修了生同士の交流会、選択肢3：在校生との交流、選択肢4：教職員との交流、

選択肢5：就業支援、選択肢6：プロモーション機会の提供、その他

	選択肢1	選択肢2	選択肢3	選択肢4	選択肢5	選択肢6
実数	33	71	50	46	73	39
構成比	22.8%	49.0%	34.5%	31.7%	50.3%	26.9%



VII. 総合

問1) 学生生活に関してBFGUへの要望がある場合は記入してください。

省略

VIII. 属性について

冒頭記載のため省略

IX. 1年生向けの質問

問1) 次年度BFGUのイベントとして参加してみたい内容を選んでください。

選択肢1：学内の友人との交流、選択肢2：教員との交流、選択肢3：OB・OGとの交流、選択肢4：交流会、

選択肢5：講演会参加、選択肢6：オンラインイベント、選択肢7：特になし、その他

	選択肢1	選択肢2	選択肢3	選択肢4	選択肢5	選択肢6	選択肢7	無回答
実数	14	16	9	11	3	5	19	1
構成比	17.9%	20.5%	11.5%	14.1%	3.8%	6.4%	24.4%	1.3%

n=1年生の回答者：78

