

2021年度 学生生活満足度調査 集計表

専攻・コース等	研究科全体				
学年	全学年				
在籍者数	162	回答数	133	回答率	82.1%

I. 学修時間・学修行動について

問1～5共通選択肢：

選択肢1：0時間、選択肢2：1時間未満、選択肢3：1～5時間、選択肢4：6～10時間、選択肢5：11～15時間、
 選択肢6：16～20時間、選択肢7：21～25時間、選択肢8：26～30時間、選択肢9：31時間以上

問1) 授業の出席

	選択肢1	選択肢2	選択肢3	選択肢4	選択肢5	選択肢6	選択肢7	選択肢8	選択肢9
実数	0	1	9	13	25	20	5	10	50
構成比	0.0%	0.8%	6.8%	9.8%	18.8%	15.0%	3.8%	7.5%	37.6%

n= 133

問2) 授業の予習、復習

	選択肢1	選択肢2	選択肢3	選択肢4	選択肢5	選択肢6	選択肢7	選択肢8	選択肢9
実数	2	4	32	22	14	10	8	3	38
構成比	1.5%	3.0%	24.1%	16.5%	10.5%	7.5%	6.0%	2.3%	28.6%

n= 133

問3) 授業課題

	選択肢1	選択肢2	選択肢3	選択肢4	選択肢5	選択肢6	選択肢7	選択肢8	選択肢9
実数	0	1	7	17	18	17	9	7	57
構成比	0.0%	0.8%	5.3%	12.8%	13.5%	12.8%	6.8%	5.3%	42.9%

n= 133

問4) 授業に関連しない勉強

	選択肢1	選択肢2	選択肢3	選択肢4	選択肢5	選択肢6	選択肢7	選択肢8	選択肢9
実数	4	7	36	26	13	10	5	5	27
構成比	3.0%	5.3%	27.1%	19.5%	9.8%	7.5%	3.8%	3.8%	20.3%

n= 133

問5) アルバイト・仕事

	選択肢1	選択肢2	選択肢3	選択肢4	選択肢5	選択肢6	選択肢7	選択肢8	選択肢9
実数	64	3	12	9	17	10	7	0	11
構成比	48.1%	2.3%	9.0%	6.8%	12.8%	7.5%	5.3%	0.0%	8.3%

n= 133

問6) 就職に関する活動

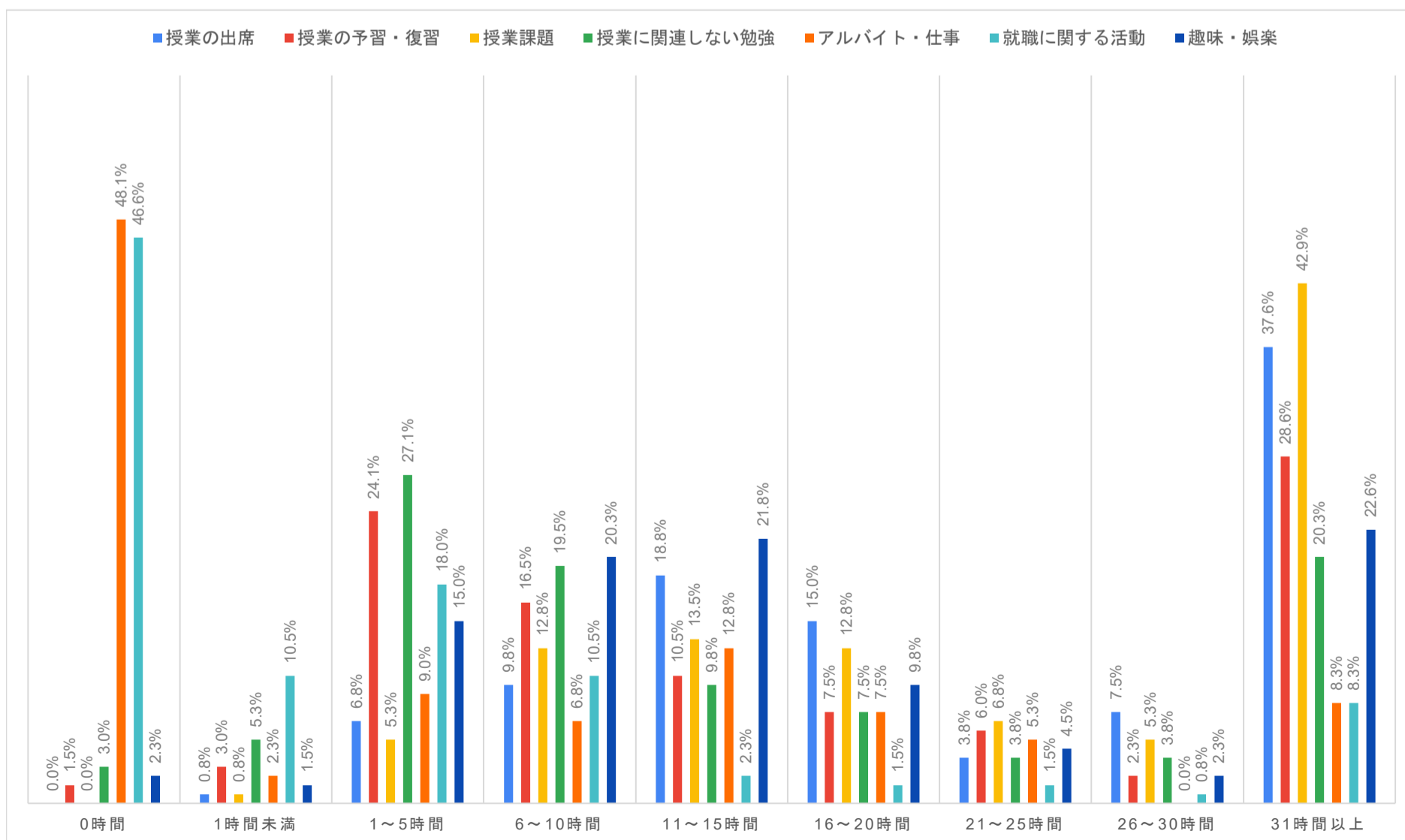
	選択肢1	選択肢2	選択肢3	選択肢4	選択肢5	選択肢6	選択肢7	選択肢8	選択肢9
実数	62	14	24	14	3	2	2	1	11
構成比	46.6%	10.5%	18.0%	10.5%	2.3%	1.5%	1.5%	0.8%	8.3%

n= 133

問7) 趣味・娯楽

	選択肢1	選択肢2	選択肢3	選択肢4	選択肢5	選択肢6	選択肢7	選択肢8	選択肢9
実数	3	2	20	27	29	13	6	3	30
構成比	2.3%	1.5%	15.0%	20.3%	21.8%	9.8%	4.5%	2.3%	22.6%

n= 133



II. 学生生活全般について

問1～5共通選択肢：

選択肢1：とても満足、選択肢2：やや満足、選択肢3：やや不満、選択肢4：とても不満

問1) 現在の学生生活に満足していますか？

	選択肢1	選択肢2	選択肢3	選択肢4
実数	44	74	12	3
構成比	33.1%	55.6%	9.0%	2.3%

n= 133

問2) BFGU オンライン文化祭

	選択肢1	選択肢2	選択肢3	選択肢4
実数	32	89	10	2
構成比	24.1%	66.9%	7.5%	1.5%

n= 133

問3) BFGU FW

	選択肢1	選択肢2	選択肢3	選択肢4
実数	53	71	7	2
構成比	39.8%	53.4%	5.3%	1.5%

n= 133

問4) 学生会主催イベント

	選択肢1	選択肢2	選択肢3	選択肢4
実数	36	84	12	1
構成比	27.1%	63.2%	9.0%	0.8%

n= 133

問5) 学生会・OBOG会共催の講演会 ※参加した方のみお答えください。

	選択肢1	選択肢2	選択肢3	選択肢4
実数	33	48	2	1
構成比	39.3%	57.1%	2.4%	1.2%

n= 84

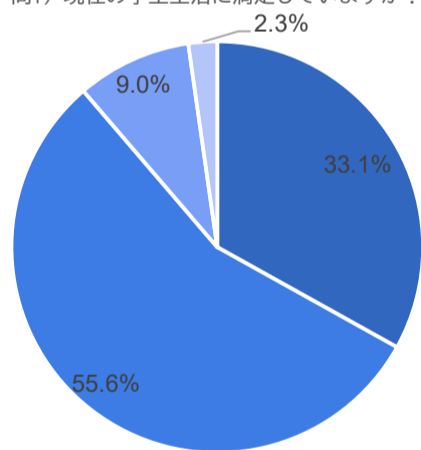
問6) 上記イベントを含む学生生活全般について良かった点を記述してください。

【省略】

問7) 上記イベントを含む学生生活全般について良くなかった点を記述してください。

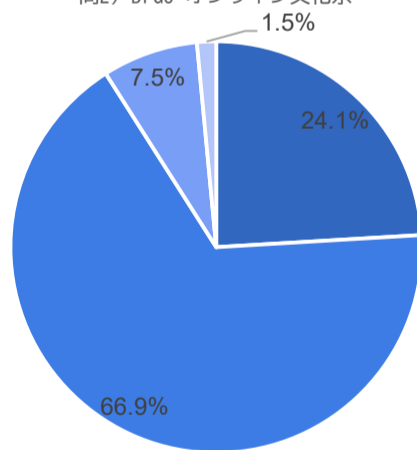
【省略】

問1) 現在の学生生活に満足していますか？



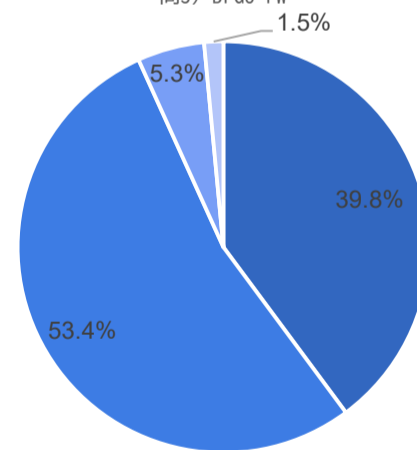
■とても満足 ■やや満足 ■やや不満 ■とても不満

問2) BFGU オンライン文化祭



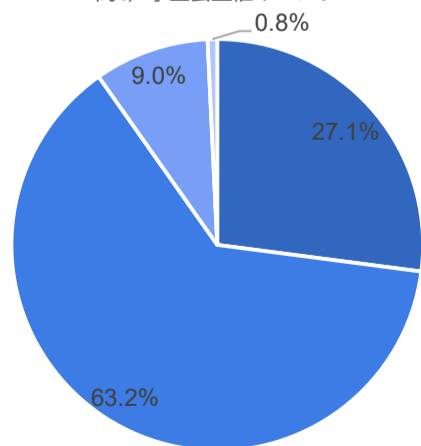
■とても満足 ■やや満足 ■やや不満 ■とても不満

問3) BFGU FW



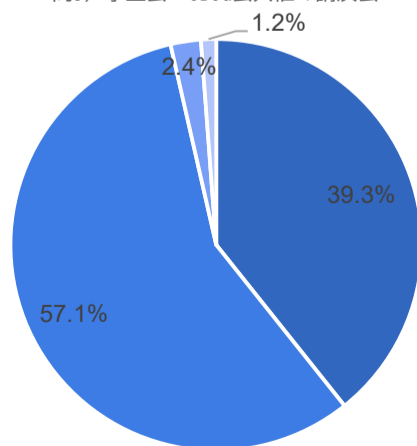
■とても満足 ■やや満足 ■やや不満 ■とても不満

問4) 学生会主催イベント



■とても満足 ■やや満足 ■やや不満 ■とても不満

問5) 学生会・OBOG会共催の講演会



■とても満足 ■やや満足 ■やや不満 ■とても不満

Ⅲ. 学生支援体制について

問1～6共通選択肢：

選択肢1：とても満足、選択肢2：やや満足、選択肢3：やや不満、選択肢4：とても不満

問1) 学生支援体制に満足していますか？

	選択肢1	選択肢2	選択肢3	選択肢4
実数	57	66	9	1
構成比	42.9%	49.6%	6.8%	0.8%

n= 133

問2) 学修（授業・履修）に関する支援体制

	選択肢1	選択肢2	選択肢3	選択肢4
実数	66	63	4	0
構成比	49.6%	47.4%	3.0%	0.0%

n= 133

問3) 研究（ゼミ・論文指導・作品制作など）に関する支援体制

	選択肢1	選択肢2	選択肢3	選択肢4
実数	86	43	4	0
構成比	64.7%	32.3%	3.0%	0.0%

n= 133

問4) 経済的支援（奨学金）に関する支援体制

	選択肢1	選択肢2	選択肢3	選択肢4
実数	48	66	16	3
構成比	36.1%	49.6%	12.0%	2.3%

n= 133

問5) 就職・キャリアに関する支援体制

	選択肢1	選択肢2	選択肢3	選択肢4
実数	61	67	5	0
構成比	45.9%	50.4%	3.8%	0.0%

n= 133

問6) 相談窓口（オフィスアワー*、ハラスメント相談員、教学事務室、医務室、学生相談室など）の支援体制

	選択肢1	選択肢2	選択肢3	選択肢4
実数	69	61	2	1
構成比	51.9%	45.9%	1.5%	0.8%

n= 133

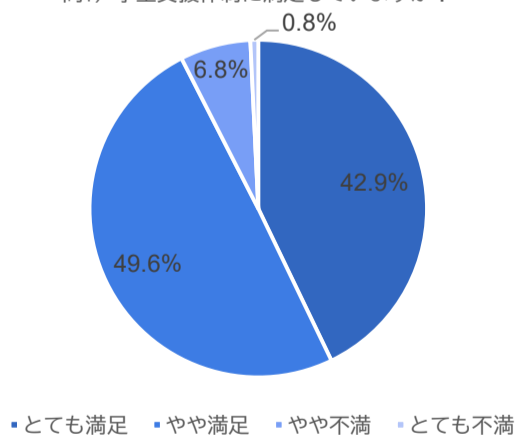
問7) 学生支援体制について良かった点を記述してください。

【省略】

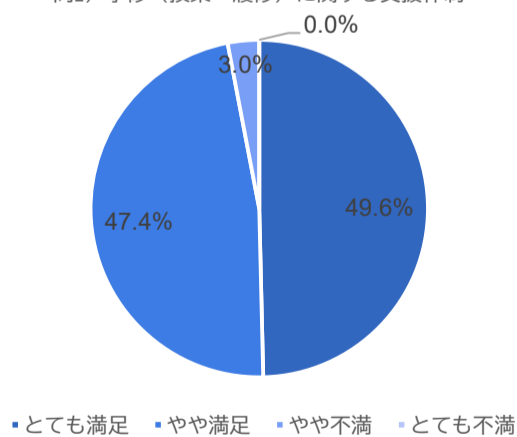
問8) 学生支援体制について良くなかった点を記述してください。

【省略】

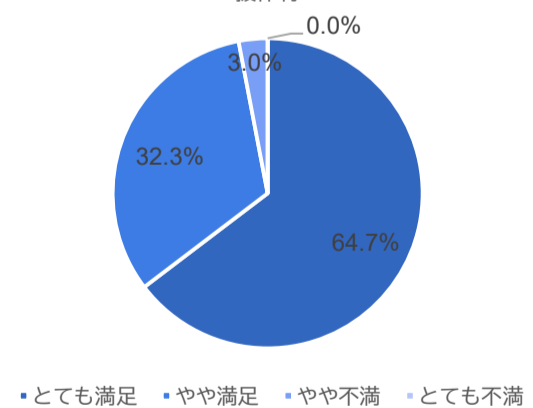
問1) 学生支援体制に満足していますか？



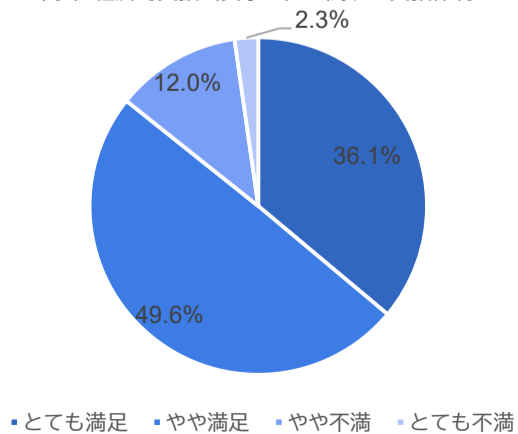
問2) 学修（授業・履修）に関する支援体制



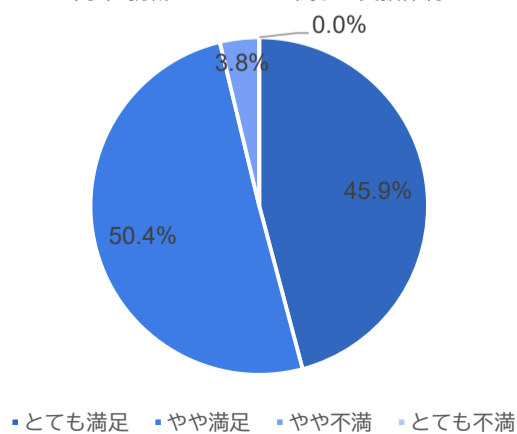
問3) 研究（ゼミ・論文指導・作品制作など）に関する支援体制



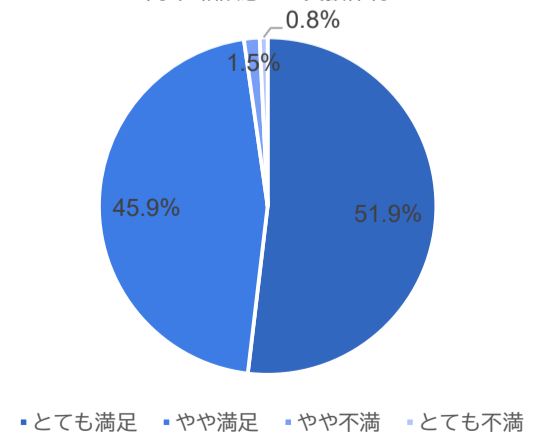
問4) 経済的支援（奨学金）に関する支援体制



問5) 就職・キャリアに関する支援体制



問6) 相談窓口の支援体制



IV. 施設・設備について

問1) BFGUの施設・設備に満足していますか？

選択肢：
 選択肢1：とても満足、選択肢2：やや満足、選択肢3：やや不満、選択肢4：とても不満、選択肢5：使用したことがない

	選択肢1	選択肢2	選択肢3	選択肢4	選択肢5
実数	60	53	5	1	14
構成比	45.1%	39.8%	3.8%	0.8%	10.5%

【グラフ省略】

n= 133

問2) 良かったと思う施設・設備 (3つまで選択可)

選択肢：
 選択肢1：ファッションデザインコース教室 (I-31, 41)、選択肢2：ファッションテクノロジーコース教室 (D-17a, b)、
 選択肢3：コンピュータ実習室 (I-22)、選択肢4：PC自習室 (I-04 / 地下)、選択肢5：G館講義室 (G-301, G-302, G-303)、
 選択肢6：アパレルCAD実習室 (E-04)、選択肢7：ニューテクノロジー実習室 (E-02)、選択肢8：コンピュータユニット実習室 (D-04)、
 選択肢9：生産工学室 (D-14)、選択肢10：特になし、その他

	選択肢1	選択肢2	選択肢3	選択肢4	選択肢5	選択肢6	選択肢7	選択肢8	選択肢9	選択肢10
実数	40	20	30	42	19	37	14	8	14	16
全体比	30.1%	15.0%	22.6%	31.6%	14.3%	27.8%	10.5%	6.0%	10.5%	12.0%

n= 133

【「その他」記述回答は省略】

問3) 良くなかったと思う施設・設備 (3つまで選択可)

選択肢：
 選択肢1：ファッションデザインコース教室 (I-31, 41)、選択肢2：ファッションテクノロジーコース教室 (D-17a, b)、
 選択肢3：コンピュータ実習室 (I-22)、選択肢4：PC自習室 (I-04 / 地下)、選択肢5：G館講義室 (G-301, G-302, G-303)、
 選択肢6：アパレルCAD実習室 (E-04)、選択肢7：ニューテクノロジー実習室 (E-02)、選択肢8：コンピュータユニット実習室 (D-04)、
 選択肢9：生産工学室 (D-14)、選択肢10：特になし、その他

	選択肢1	選択肢2	選択肢3	選択肢4	選択肢5	選択肢6	選択肢7	選択肢8	選択肢9	選択肢10
実数	8	4	6	13	6	3	2	2	4	80
全体比	6.0%	3.0%	4.5%	9.8%	4.5%	2.3%	1.5%	1.5%	3.0%	60.2%

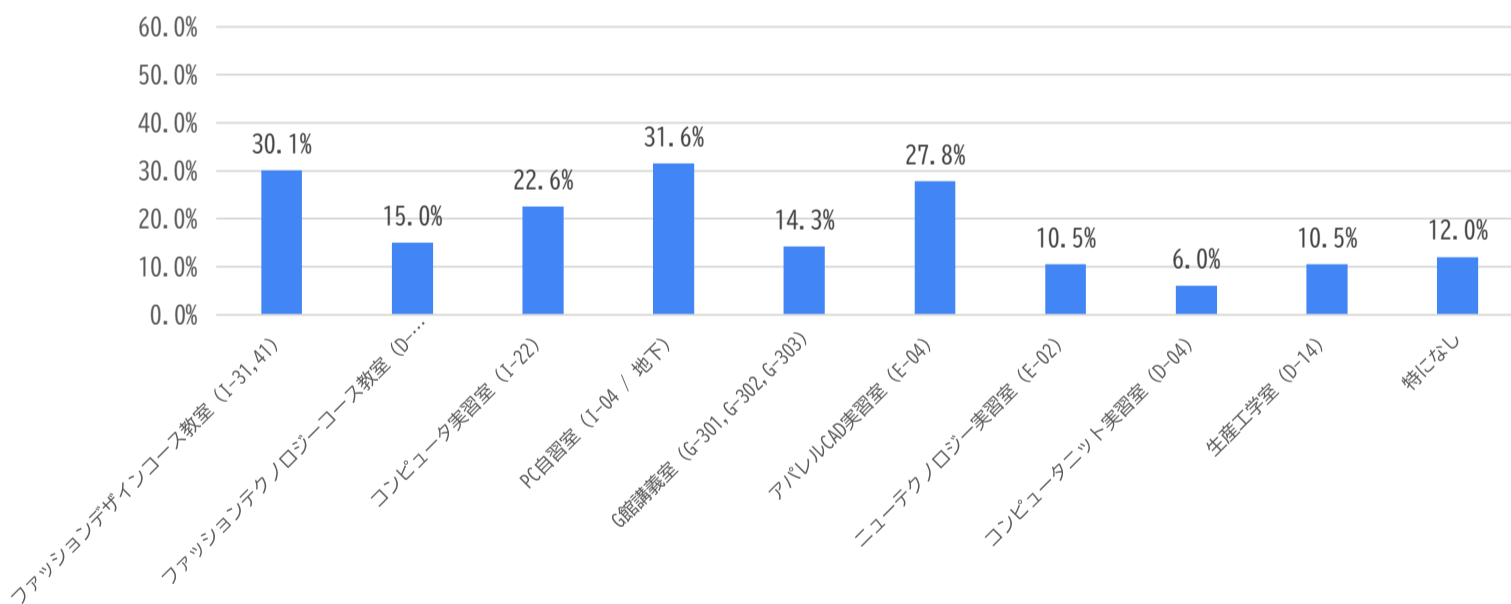
n= 133

【「その他」記述回答は省略】

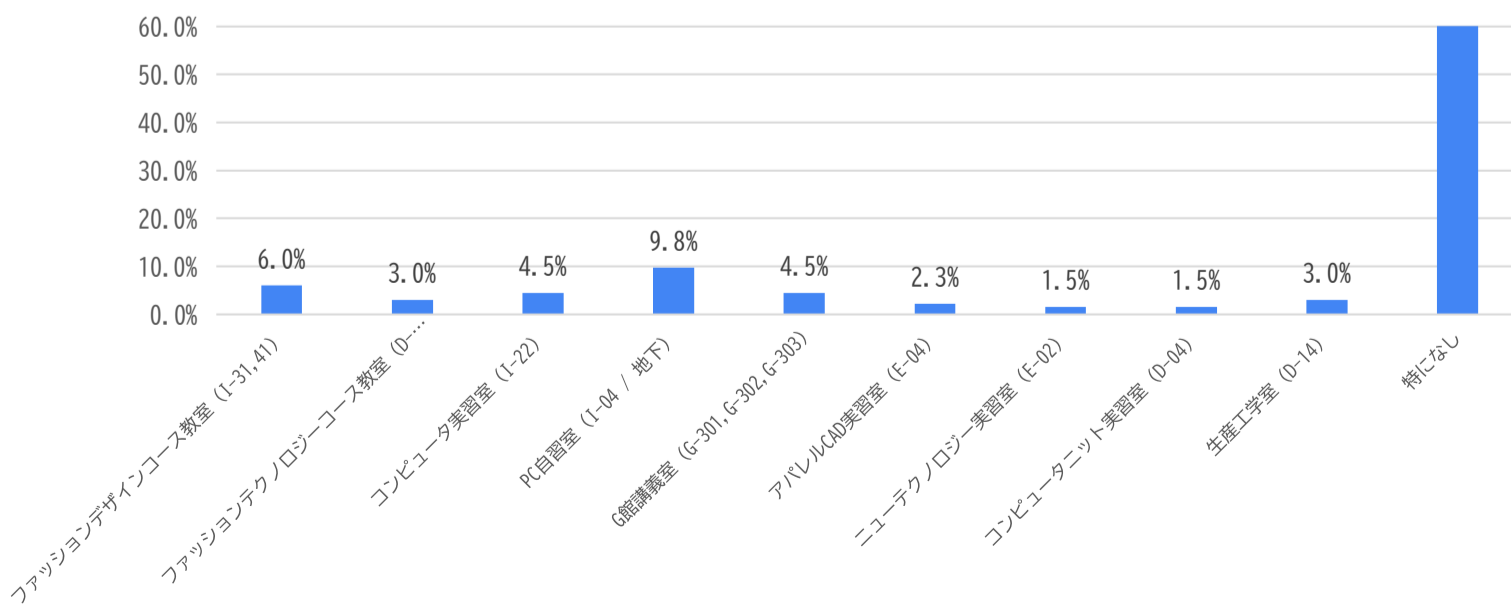
問4) 施設・設備について意見がある場合は記入してください。

【省略】

良かったと思う施設・設備 (3つまで選択可)



良くなかったと思う施設・設備 (3つまで選択可)



V. その他

問1) 修了生団体のOB・OG会を知っていますか？

選択肢：
 選択肢1：はい、選択肢2：いいえ

	選択肢1	選択肢2
実数	66	67
構成比	49.6%	50.4%

【グラフ省略】

n= 133

問2) 修了してから、BFGUやOBOG会とどのような形で関わっていきたいですか？要望をお聞かせください。（3つまで選択可）

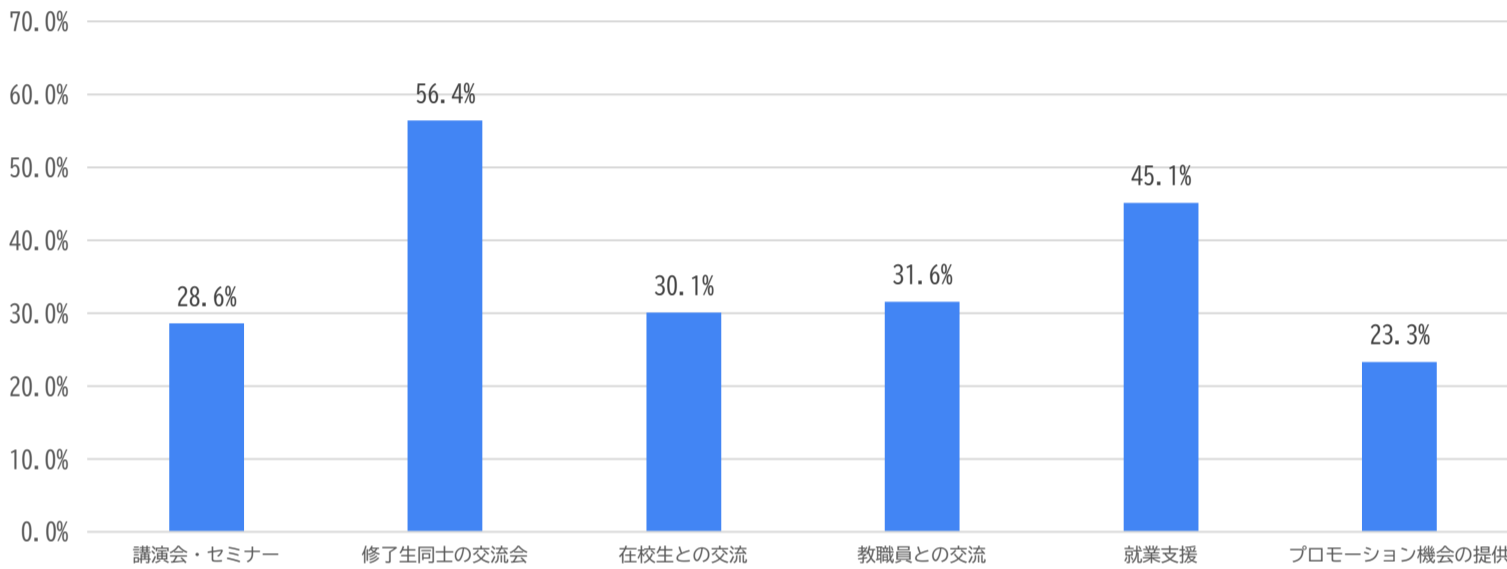
選択肢：
 選択肢1：講演会・セミナー、選択肢2：修了生同士の交流会、選択肢3：在校生との交流、選択肢4：教職員との交流、
 選択肢5：就業支援、選択肢6：プロモーション機会の提供、その他

	選択肢1	選択肢2	選択肢3	選択肢4	選択肢5	選択肢6
実数	38	75	40	42	60	31
全体比	28.6%	56.4%	30.1%	31.6%	45.1%	23.3%

n= 133

【「その他」記述回答は省略】

修了してから、BFGUやOBOG会とどのような形で関わっていきたいですか？（3つまで選択可）



VI. 総合

問1) 学生生活に関してBFGUへの要望がある場合は記入してください。

【省略】

VII. 属性について

省略

VIII. 1年生向けの質問 (1年生のみ)

問1) BFGUで現在やりたいことはありますか？（3つまで選択可）

選択肢：
 選択肢1：学内の友人との交流（対面）、選択肢2：教員との交流（対面）、選択肢3：交流会（対面） 例：新入生歓迎会や懇親会など、
 選択肢4：講演会参加（対面）、選択肢5：学内の友人との交流（オンライン）、選択肢6：教員との交流（オンライン）、
 選択肢7：交流会（オンライン） 例：新入生歓迎会や懇親会など、選択肢8：講演会参加（オンライン）、その他

	選択肢1	選択肢2	選択肢3	選択肢4	選択肢5	選択肢6	選択肢7	選択肢8
実数	35	35	18	9	9	9	5	6
全体比	26.3%	26.3%	13.5%	6.8%	6.8%	6.8%	3.8%	4.5%

n= 133

【「その他」記述回答は省略】

BFGUで現在やりたいことはありますか？（3つまで選択可）

